



Tilinpäätös 2018



Kihniön kunta

KH 28.3.2019
KV 17.6.2019

Sisällys

| | |
|---|-----------|
| JOHDANTO | 3 |
| TILINPÄÄTÖSASIAKIRJAT | 3 |
| TILINPÄÄTÖS JA TOIMINTAKERTOMUS | 3 |
| I TOIMINTAKERTOMUS | 5 |
| 1 Olennaiset tapahtumat toiminnassa | 5 |
| 1.1 Kunnanjohtajan katsaus vuodelta 2018 | 5 |
| 1.2 Kunnan hallinto ja silinä tapahtuneet muutokset..... | 9 |
| 1.3 Yleinen ja oman alueen taloudellinen kehitys | 12 |
| 1.4 Kihniön kunnan talous, olennaiset muutokset ja toimintaympäristö | 13 |
| 1.5 Kihniön kunnan henkilöstö | 17 |
| 1.6 Arvio merkittävimmistä riskeistä ja epävarmuustekijöistä | 17 |
| 1.7 Ympäristöasiat | 18 |
| 1.8 Arvio todennäköisestä tulevasta kehityksestä | 19 |
| 2 Selonteko kunnan sisäisen valvonnan ja riskienhallinnan järjestämisestä | 19 |
| 3 Tilikauden tuloksen muodostuminen ja toiminnan rahoitus | 21 |
| 3.1 Tilikauden tuloksen muodostuminen | 21 |
| 3.2 Toiminnan rahoitus..... | 22 |
| 4 Rahoitusasema ja sen muutokset | 23 |
| 5 Kunnan kokonaistulot- ja menot | 25 |
| 6 Kuntakonsernin toiminta ja talous | 26 |
| 6.1 Yhdistelmä konsernitilinpäätökseen sisältyvistä yhteisöistä | 26 |
| 6.2 Olennaiset konsernia koskevat tapahtumat | 26 |
| 6.3 Arvio konsernin todennäköisestä tulevasta kehityksestä | 27 |
| 6.4 Selonteko konsernivalvonnan järjestämisestä..... | 27 |
| 6.5 Konsernitilinpäätös ja sen tunnusluvut..... | 29 |
| 7 Tilikauden tuloksen käsittely ja talouden tasapainottamistoimenpiteet | 34 |
| 7.1 Hallituksen esitys tilikauden tuloksen käsittelystä..... | 34 |
| 7.2. Talouden tasapainottamistoimenpiteet | 34 |
| II TALOUSARVION TOTEUTUMINEN | 37 |
| 8 Seurantaa koskeva sääntely ja tavoitteiden toteutuminen | 37 |
| 9 Käyttötalouden toiminnallisten ja taloudellisten tavoitteiden toteutuminen | 37 |
| tehtäväalueelta | 37 |
| 9.1 Yleishallinnon päävastuualue..... | 37 |
| 9.1.1 Luottamushenkilöhallinto | 37 |
| 9.1.2 Yleishallinto | 40 |
| 9.1.3 Yhteistoimintapalvelut | 42 |
| 9.1.4 Työllisyistyöt | 43 |
| 9.1.5 Maksusuudet valtiolle | 43 |
| 9.1.6 Sosiaali- ja terveystoimi..... | 44 |
| 9.1.7 Elinkeinoelämän yleinen edistäminen | 52 |
| 9.1.8 Maaseututoimen hallinto..... | 55 |
| 9.2 Sivistystoimen päävastuualue..... | 58 |
| 9.2.1 Sivistystoimen hallinnon tehtäväalue | 58 |
| 9.2.2 Varhaiskasvatuksen (lasten päivähoidon) tehtäväalue..... | 59 |
| 9.2.3 Perusopetuksen tehtäväalue | 60 |
| 9.2.4 Keskiasteen koulutus..... | 63 |

| | |
|--|------------|
| 9.2.5 Muu Sivistystoimen tehtäväalue | 63 |
| 9.3 Teknisen toimen päävastuualue | 71 |
| 9.3.1 Teknisen lautakunnan hallinto | 71 |
| 9.3.2 Kiinteistöt | 72 |
| 9.3.3 Yksityistiet | 73 |
| 9.3.4 Ympäristönsuojelu | 73 |
| 9.3.5 Palo- ja pelastustoimi | 74 |
| 9.3.6 Maankäytön suunnittelu | 74 |
| 9.3.7 Liikenneväylät ja yleiset alueet | 76 |
| 9.3.8 Jätehuolto..... | 77 |
| 9.3.9 Vesi- ja viemärlaitos | 77 |
| 9.4.0 Tekniset palvelut | 78 |
| 9.4.1 Investoinnit | 79 |
| 10.1 Talousarvion tuloslaskelmaosan toteutuminen..... | 83 |
| 10.2 Investointien toteutuminen..... | 85 |
| 10.3 Rahoitusosan toteutuminen | 88 |
| III TILINPÄÄTÖSLASKELMAT | 89 |
| Tuloslaskelma (ulkoinen) | 89 |
| Tase..... | 91 |
| Konsernilaskelmat..... | 93 |
| IV TILINPÄÄTÖKSEN LIITETIEDOT | 97 |
| Kunnan tilinpäätöksen laatimista koskevat liitetiedot..... | 97 |
| Konsernitilinpäätöksen laatimista koskevat liitetiedot..... | 98 |
| Tuloslaskelmaa koskevat liitetiedot..... | 99 |
| Suunnitelman mukaisten poistojen perusteet..... | 100 |
| Tasetta koskevat liitetiedot | 102 |
| Vakuuksia ja vastuusitoumuksia koskevat liitetiedot..... | 107 |
| ARVONLISÄVERON PALAUTUSVASTUU:..... | 108 |
| Konsernitilinpäätöstä koskevat liitetiedot..... | 109 |
| Henkilöstöä ja tilintarkastajan palkkiolta koskevat liitetiedot..... | 111 |
| Kunnan ja sen intressitahoihin kuuluvien välinen liiketoiminta | 112 |
| V ERIYTETYT TILINPÄÄTÖKSET | 113 |
| Vesi- ja viemärlaitoksen tuloslaskelma | 113 |
| Vesi- ja viemärlaitoksen rahoituslaskelma..... | 114 |
| Vesi- ja viemärlaitoksen tase- ja tunnusluvut..... | 115 |
| ALLEKIRJOITUKSET | 117 |
| LUETTELO KÄYTETYISTÄ KIRJANPITOKIRJOISTA | 118 |

Johdanto

Tilinpäätösasiakirjat

Tilinpäätöksen muodostavat tasekirja ja tilinpäätöstä varmentavat asiakirjat, jotka ovat tase-erittely ja liitetietojen erittelyt. Kunnan, joka tytäryhteisöineen muodostaa kuntakonsernin, tulee laatia ja sisällyttää tilinpäätökseensä konsernitilinpäätös. Tilinpäätöksen käsittelyssä laaditaan lisäksi tarkastusasiakirjat eli tilintarkastuskertomus ja arviointikertomus.

Tilinpäätös ja toimintakertomus

Tilinpäätöstä ja toimintakertomusta koskevat säännökset

Kuntalain 113 §:n mukaan kunnan tilikausi on kalenterivuosi. Kunnanhallituksen on laadittava tilikaudelta tilinpäätös tilikautta seuraavan vuoden maaliskuun loppuun mennessä ja annettava se tilintarkastajien tarkastettavaksi. Tilintarkastajien on tarkastettava tilinpäätös toukokuun loppuun mennessä. Kunnanhallituksen on saatettava tilinpäätös tilintarkastuksen jälkeen valtuuston käsiteltäväksi. Valtuuston on käsiteltävä tilinpäätös kesäkuun loppuun mennessä.

Tilinpäätökseen kuuluvat tase, tuloslaskelma, rahoituslaskelma ja niiden liitteenä olevat tiedot sekä talousarvion toteutumisvertailu ja toimintakertomus.

Tilinpäätöksen tulee antaa oikeat ja riittävät tiedot kunnan tuloksesta, taloudellisesta asemasta, rahoituksesta sekä toiminnasta. Tätä varten tarpeelliset lisätiedot on ilmoitettava liitetiedoissa.

Tilinpäätöksen allekirjoittavat kunnanhallituksen jäsenet sekä kunnanjohtaja.

Kuntalain 114 §:n mukaan kunnan, joka tytäryhteisöineen muodostaa kuntakonsernin, tulee laatia ja sisällyttää tilinpäätökseensä konsernitilinpäätös. Konsernitilinpäätös tulee laatia samalta päivältä kuin kunnan tilinpäätös.

Konsernitilinpäätös laaditaan konserniyhteisöjen taseiden ja tuloslaskelmien sekä niiden liitetietojen yhdistelmänä. Konsernitilinpäätökseen sisällytetään lisäksi konsernin rahoituslaskelma, jossa annetaan selvitys kuntakonsernin varojen hankinnasta ja niiden käytöstä tilikauden aikana.

Kuntayhtymän tilinpäätös yhdistellään jäsenkunnan konsernitilinpäätökseen. Kunnan, jolla ei ole tytäryhteisöjä, mutta joka on jäsen kuntayhtymässä tai liikelaitoskuntayhtymässä, tulee sisällyttää tilinpäätökseensä konsernitilinpäätöstä vastaavat tiedot.

Kirjanpitolain mukaan tilinpäätökseen kuuluvien asiakirjojen on oltava selkeitä ja tilinpäätöksen on muodostettava yhtenäinen kokonaisuus. Kirjanpitolain 3 luvun 3 §:n mukaan tilinpäätöstä laadittaessa ja tilinavausta tehtäessä on noudatettava seuraavia periaatteita:

1. oletus kirjanpitovelvollisen toiminnan jatkuvuudesta;
2. johdonmukaisuus laatimisperiaatteiden ja –menetelmien soveltamisesta tilikaudesta toiseen;
3. huomion kiinnittäminen liiketapahtumien tosiasialliseen sisältöön eikä yksinomaan niiden oikeudelliseen muotoon (sisältöpainotteisuus);
4. tilikauden tuloksesta riippumaton varovaisuus
5. tilinavauksen perustuminen edellisen tilikauden päättäneeseen taseeseen;
6. tilikaudelle kuuluvien tuottojen ja kulujen huomioonottaminen riippumatta niihin perustuvien maksujen suorituspäivästä;
7. sekä kunkin hyödykkeen ja muun tase-eriin merkittävän erän erillisarvostus.
8. nettoamiskielto
9. yleisistä tilinpäätösperiaatteista poikkeaminen
10. tilinpäätöksen tarkastaminen ja hyväksyminen
11. tilinpäätöksen julkistaminen
12. tilinpäätöksen säilyttäminen

Kuntalain 115 §:n mukaan toimintakertomuksessa on esitettävä selvitys valtuuston asettamien toiminnan ja talouden tavoitteiden toteutumisesta kunnassa ja kuntakonsernissa. Toimintakertomuksessa on myös annettava tietoja sellaisista kunnan ja kuntakonsernin talouteen liittyvistä olennaisista asioista, jotka eivät käy ilmi kunnan tai kuntakonsernin taseesta, tuloslaskelmasta tai rahoituslaskelmasta. Tällaisia asioita ovat ainakin arvio todennäköisestä tulevasta kehityksestä sekä tiedot sisäisen valvonnan ja riskienhallinnan järjestämisestä ja keskeisistä johtopäätöksistä.

Jos kunnan taseessa on kattamatonta alijäämää, toimintakertomuksessa on esitettävä selvitys talouden tasapainotuksen toteutumisesta tilikaudella sekä voimassa olevan taloussuunnitelman riittävydestä talouden tasapainottamiseksi.

Kunnanhallituksen on toimintakertomuksessa tehtävä esitys tilikauden tuloksen käsittelystä.

I Toimintakertomus

1 Olennaiset tapahtumat toiminnassa

1.1 Kunnanjohtajan katsaus vuodelta 2018

Vuoden 2018 tilinpäätös oli parempi kuin mitä talousarvio osoitti, sillä vuodelle 2018 oli budjetoitu lisätalousarvio mukaan luettuna noin 851.237 euron alijäämä. Vuosikate muodostui noin 681.136 euroa positiiviseksi (n. 356,60 € / asukas). Investointivarausta käyttämällä vuoden 2018 ylijäämäksi muodostui 161.172 euroa. Taseeseen muodostui tämän jälkeen yhteensä edelliset alijäämät huomioiden noin 1.006.041 euroa alijäämää. Kunnan Asukaskohtainen alijäämä on noin 526 €. Valtakunnallisesti tulos oli negatiivinen 196:ssa eli peräti noin kahdessa kolmasosassa kunnista, kun vuotta aiemmin miinusmerkkisiä tuloksia oli 55 kunnassa. Negatiivisen vuosikatteen kuntia maassamme oli vuoden 2018 ennakkotilinpäätösten mukaan 38 kappaletta.

Kihniön kunta hoiti sosiaali- ja terveydenhuoltonsa itse 30.4.2015 saakka. 1.5.2015 alkaen toimiala on hoidettu yhteistoiminta-alueen kautta, jossa vastuukuntana on Parkanon kaupunki ja palveluntuottajana on Pihlajalinnan Terveys Oy:n ja Parkanon kaupungin omistama yhteisyritys Kolmostien Terveys Oy. Vuoden 2017 osalta sosiaali- ja terveystoimen on kirjattu kunnanhallituksen alle ostopalveluihin.

Käyttötalousmenojen kehitys vuonna 2018 oli todella maltillinen noin 0,05 % % (+ 7.155 €). Mainittakoon, että kuntien keskimääräinen toimintamenojen kehitys valtakunnallisesti oli noin 3,4 %. Toivottavaa olisi, että kriisitietoisuus hallintokunnissa säilyy edelleen.

Henkilöstökulujen nousu oli 5,6 % eli 157.088 € (Henkilöstökulujen lasku 2017 oli noin 6,8 % noin 205.000 €, selittävänä tekijänä sivistystoimen kokopäiväinen koulukuraattori, joka palkattiin 8 / 2017, ensimmäinen täysi vuosi oli siis 2018, sijoitettujen lasten opetusjärjestelyihin palkattu kulkäynnin ohjaajia, hallinnon toimistosihteerin tehtävät 100 % 1.6.2017 alkaen > kulut täysimääräisiä 2018, Meidän Kihniö koordinaattorin palkat syksystä 2018 alkaen). Keskimääräisesti palkat ja palkkiot kasvoivat kunnissa vuonna 2018 noin 3,0 %

Kokonaisverotulot olivat Kihniössä vuonna 2018 5.778.350 euroa. Verotulot pienenevät 2017 - 2018 noin 1,8 % eli noin 105.000 €. Mainittakoon, että 2017 – 2016 verotulot pienenevät 3,6 % eli 219.869 euroa ja 2016 vuoteen 2015 nähden vähennystä oli 93.219 euroa. Budjettiin nähden verotulot alittuivat 189.649 euroa. Valtakunnallisesti verotulot vähenivät noin 0,5 %. Todettakoon vielä, että vielä vuonna 2015 kokonaisverotulot Kihniön kunnassa olivat vielä noin 6,2 miljoonaa euroa.

Valtionosuudet laskivat noin 220.000 euroa eli n. 3,2 %. Valtakunnallisesti valtionosuudet puolestaan laskivat 0,6 prosenttia. Selittävänä tekijänä tähän on Kihniön kunnassa valmistavan maahanmuuton opetuksen korvausten loppuminen. Vielä vuodelle 2017 oli kirjattu siirtosaamia.

Toivoa sopii, että verotulojen negatiivinen kehitys olisi takana, sillä kiinteät kulut pysyvät ja nousevat takuuvarmasti myös jatkossa. Suurin kysymys on, miten niitä pystyttäisiin merkittävästi hillitsemään. Voidaan todeta, että juuri kunnan verotulojen heikohko kehitys on tällä hetkellä yksi keskeisimpiä tekijöitä kunnan taloushaasteille yhdessä raskaan sote- sektorin rahoituksen ja taseeseen kertyneen alijäämän lisäksi.

Vuoden 2018 Investointimenot olivat 565.252 euroa. Suurimpia investointeja olivat: Terveys- ja palvelukeskuksen katon korjaus 194.992 euroa. Koivikon D- rivitalon peruskorjauksen loppuun saattaminen 130.200 euroa, As. Oy Kihunan rahasto 74.800 euroa, Paloaseman vesi-

katon ja viemäristön saneeraus kulut 40.471 euroa. Talous- ja palkkahallinnon ohjelmat 40.993 euroa, Rahoitus Pro Kihniö yhdistykselle 33.866 euroa. Kuntosalilaitteet 25.870 euroa, Senioripuiston rakentaminen 27.382 euroa (Salomaan perintö).

Vuonna 2018 lainakantaa vähennettiin 658.357 euroa. Uutta lainaa ei 2018 nostettu. Kokonaisvelkamäärä vuoden 2018 lopussa oli 8.807.035 euroa eli asukasta kohden noin 4.611 euroa. Kunnissa keskimääräinen lainakanta (ennakkotieto) vuonna 2018 oli hieman yli 3.000 euroa asukasta kohti. Pirkanmaalla keskimäärin velkaa 2476 € / asukas.

Sosiaali- ja terveystoimen kustannukset vähenivät palvelusopimuksen mukaisesti - 0,2 %. Sosiaali- ja terveystoimen ulkoituskustannukset vuodelta 2018 olivat 8.001.339 € (-25.076 €) sisältäen sopimuksen ulkopuolisen taloushallinnon osuuden, Sote- ulkoistuksen ulkopuolelle jäivät: mm kiinteistökulut, ympäristöterveydenhuolto ja erilaiset avustukset sekä eläkevastuut oman aikakauden sotesta. Sosiaali- ja terveystoimen menot olivat yhteensä 8.303.118 euroa. Menot olivat noin 38.000 suuremmat kuin vuonna 2017. Ero johtuu vanhoista eläkevastuista, joita maksettiin vuonna 2017 yht.87.463 euroa ja vuonna 2018 yht. 150.976 euroa.

Sosiaali- ja terveystoimessa merkittävin tapahtuma vuoden kuluessa oli tehostetun palveluasumisyksikkö Suutarin Pihlajan rakennuksen välittömään läheisyyteen rakennettu senioripuisto ikäihmisten virikkeellistä toimintaa varten.

Teknisessä toimessa toiminta oli tuttuun tapaan kustannustehokasta ja toimivaa. Kustannukset laskevat teknisessä toimessa noin 2,8 % eli noin 51.798 euroa edelliseen vuoteen verrattuna. Teknisen toimen menot 1.815.693 euroa ovat vuosien 2010 – 2011 välisellä tasolla.

Tekninen johtaja Satu alajärvi oli 1.9.2018 alkaen ja siitä loppuvuoteen asti opintovapaalla. Sijaisituksen hoiti Johanna Kujansuu. Vesilaitoksen hoitajana ja laitospäällikönä aloitti 12.3.2018 Jorma Koivistoinen. Elina Korttesmaa suoritti osa-aikaisena 40 % työajasta teknisen toimen kiinteistöselvitystä 1.9. -31.12.2019 välisenä aikana.

Talous- ja hallintotoimessa merkittävin toiminnallinen muutos oli talous- ja palkkahallinnon ja maksuliikenteen ohjelmien uusinta. GDPR- tietoturva- ja tietosuojaprojekti oli myös suuri ponnistus pienelle kunnalle. Elokuussa aloitettiin Meidän Kihniö kehityshanke edesauttamaan Kihniön markkinointia, tunnettavuutta ja viestintää sekä yleistä viihtyvyyttä. Hankekoordinaattorina aloitti Jyrki Mattila.

Sivistystoimessa toimintakulut nousivat 0,98 % eli 29.458 euroa (2017 laskivat 4,67 % eli noin 147.000 euroa). Sivistystoimen toimintatuotoissa tapahtui selvä käänne ylöspäin. Toimintatuottoihin on kirjattu seuraavia (suluissa vuosi 2017): varhaiskasvatusta laskutettu muista kunnista noin 28.225 euroa (9.941 euroa), sijoitettujen lasten opetusjärjestelyistä aiheutuneita kustannuksia laskutettu muilta kunnilta 40.377 euroa (12.858 euroa), kotikuntakorvauksia sijoitettujen lapsien valti-onosuuksista tuloutettu kunnalle 82.050 euroa (23.665 euroa).

Luottamushenkilöt ja viranhaltijat jalkautuivat ja vuorovaikuttivat:

Kunnan luottamushenkilöt ja viranhaltijat osallistuivat Kihniön yrittäjämessuille keskustellen siellä kuntalaisten, kesäasukkaiden ja muiden kiinnostuneiden kanssa kunnan asioista. Lisäksi kaikille halukkaille oli kysely, missä tiedusteltiin taajaman kehittämistarpeita.

Vuonna 2018 suunnattiin Kihniön kesäasukkaille kysely elinkeinoyhtiö Kehitys-Parkin kautta. Tämän siivittämänä Kihniön kesäasukkaat kutsuttiin yhteiseen kokoontumiseen ns. huvilakauden päättäjien aikaan, mihin osallistui myös osa elinvoimatoimikunnan jäsenistä. Tilaisuuden huipentu-

mana perustettiin Kihniön kausiasukkaat ry. Tarkoituksena on saada myös kesäasukkaat puhaltamaan yhteen hiileen Kihniön kunnan kehittämiseksi. Yhdessä tekeminen koetaan voimavaraksi.

Alkusyksystä 2018 järjestettiin Kihniön kuntakävely keskustajaamassa. Kävelyn aika tarkasteltiin taajaman kehittämistä ja keskusteltiin alueen viihtyvyydestä. Tapahtumasta ilmoitettiin yleisesti, myös paikallislehdessä. Paikalla oli luottamushenkilöitä ja viranhaltijoita kuntalaisten tiedusteluita ja vuorovaikutusta varten.

Suutarin puiston avajaisia vietettiin loppuvuodesta 2018 ja tilaisuus oli kuntalaisille avoin ja tarjottavaakin löytyi. Myös täällä oli mahdollisuus tavata kunnan viranhaltijoita ja luottamushenkilöitä, tilaisuudesta ilmoitettiin yleisesti

Lähivuosina Kihniön kunnan haasteena ovat mittavat investointipaineet: mm useiden rivitalojen korjaustyöt, terveyskeskuksen saneerauksen jatkaminen, haja-asutusalueen jätevesirakentaminen sekä myös puhtaan veden putkistot tulisi suurelta osin uusiksi. Edellä mainituista raskaista taloudellisista panostuksista johtuen kustannusten kasvun hillintään joudutaan paneutumaan jatkossakin. Kunnan liikkumavara säästöjen hakemiseen alkaa olla jo todella pieni, koska toimintaa on sopeutettu jatkuvasti. Mainittakoon, että kunnan oman sote- ratkaisun myötä tulevien vuosien sote- kustannusten nousu tulee olemaan kohtuulliset noin 1 - 2 % luokkaa, ainakin siihen saakka, kunnes valtakunnallinen sote- uudistus saadaan joskus maaliin. Mikäli kunnan taloutta halutaan tosiasiallisesti kohentaa ja alijäämää pienentää tulisi neuvotella Parkanon kaupungin ja Kolmostien terveyden kanssa sosiaali- ja terveystoimen palvelutason alentamisesta ja sitä kautta kustannussäästöjen saamisesta. Vuonna 2017 kunnanjohtajan esitys tästä kunnanhallituksessa hylättiin.

Myös palveluiden ulkoistamisen / osa ulkoistamisen mahdollisuus kustannusvaikutuksineen olisi tutkittava ennen henkilökunnan lisäämistä. Niin sanottua toivomuskaivoa ei ole, vaan joudumme itse vastaamaan itsenäisenä kuntana koituneista kustannuksista ja otetusta velasta.

Valtakunnallinen sote- ja maakuntauudistus 18 itsehallintoalueineen kaatui pääministeri Juha Sipilän toimesta vahvan teatraalisesti hänen kaataessaan oman hallituksensa perjantaina 8.3.2019 vain viisi viikkoa ennen eduskuntavaaleja. Pääministerin mukaan sote- ja maakuntauudistuksen aikataulun pettäminen vaikuttivat hänen päätökseensä.

Oikeastaan Sote- jatkosta voisi kysyä, että miten palvelut turvataan koko maassa tasapuolisesti, mikäli lähes kaikilla kustannukset lähitulevaisuudessa lisääntyvät huomattavasti. Onko kuitenkin tarkoitus hakea säästöjä keskittämällä palveluita ts. lakkauttamalla palveluita siellä, missä väkeä on vähemmän? Tämä jää nähtäväksi. On kuitenkin todettava, että kaikissa maakunnissa pohditaan sitä, miten jo valmisteltu työ voidaan hyödyntää tulevaisuuden sote- palveluiden järjestämisessä.

Hallituksen kuntapolitiikan tavoitteena on turvata laadukkaat ja yhdenvertaiset kunnalliset palvelut asiakaslähtöisesti koko maassa, luoda edellytykset kuntien taloutta vahvistavalle kehittämistoiminnalle ja yhdyskuntarakenteen eheyttämiseksi sekä vahvistaa kunnallista itsehallintoa ja paikallista demokratiaa. Vuoden 2018 osalta kuntauudistus eli hiljaiseloaan ja päähuomio keskittyi sote- ja maakuntauudistukseen. ”Sote- ja maakuntauudistus on tavallaan jo ottanut kuntauudistuksen paikan” ja ko. uudistuksella aiotaan ikään kuin ratkaista molemmat asiat.

Kuntauudistuksesta ja sen lainsäädännöstä ei ole kuitenkaan luovuttu. Voimassa oleva lainsäädäntö sisältää yhä kuntaliitosselvityspakon. Kuntauudistus on koko maan laajuinen ja sen tavoitteena on vahvoihin peruskuntiin pohjautuva elinvoimainen kuntarakenne.

Seutukunnallisesti voidaan todeta vuoden 2018 osalta, että mitään liikehdintää lakimääräisten selvitysten osalta ei tapahtunut.

Kaikki kunnan työntekijät ovat ansainneet suuren kiitoksen vuodesta 2018.

Vuodesta 2018 kiitos kuuluu myös paikallisille yrityksille ja yhdistyksille sekä kunnan luottamushenkilöille. Yhteistyötä ja vastuullista todellisiin faktoihin perustuvaa päätöksentekoa tulemme tarvitsemaan myös jatkossa.

Kihniössä 11. maaliskuuta 2019

Petri Liukku, kunnanjohtaja

1.2 Kunnan hallinto ja siinä tapahtuneet muutokset

Johtavat viranhaltijat

Kunnanjohtaja Petri Liukku

Hallinto- ja talousosasto

Talous- ja hallintojohtaja Kristiina Mäkelä

Sivistysosasto

Sivistystoimenjohtaja ja yhtenäiskoulun rehtori Matti Sillanpää

Tekninen osasto

Tekninen johtaja Satu Alajärvi

Muu luottamushenkilöhallinto

Keskusvaalilautakunta

| Varsinaiset jäsenet 2017-2021 | Varajäsenet 2017-2021 |
|----------------------------------|------------------------------|
| Yli-Kujala Minna, pj | 1. Paavo Kohtala |
| Peltomäki Jarkko, vpj | 2. Sami Leinonen |
| Talasoja Timo | 3. Raimo Kalliomäki |
| Viitala Taina -19.3.18 | 4. Taija Annala |
| Alkkiomäki Mervi 19.3.18- | 5. Marja-Leena Aho |
| Hollo Taina | 6. Mervi Alkkiomäki -19.3.18 |
| | 7. Hannu Tiainen |
| | 8. Sirpa Korttesluoma |

Käräjäoikeuden lautamiehet

Erja Silvennoinen

Kilnteistötoimistusten uskotut miehet

| |
|------------------|
| 2017-2021 |
| Jarkko Peltomäki |
| Sini Hautamäki |
| Niina Sillanpää |
| Pirjo Aho |
| Tapani Risku |
| Jukka Uusitalo |

Polliisin neuvottelukunta

2017-2021 Sami Leinonen varalla Marjo Niemi

Sivistyslautakunta

| Varsinaiset jäsenet 2017-2021 | Varajäsenet 2017-2021 |
|--|----------------------------------|
| Leila Törmä pj. | Maarit Toroskainen |
| Tiina Jokioja vpj. | Noora Törmä |
| Sirpa Korttesluoma | Tuula Myllyniemi |
| Kosti Kuusisto | Arto Vehkapuru |
| Mikko Nevanperä | Jari Koskinen |
| Jaana Rahkola | Anita Korkiakoski |
| Silja Oksanen | Hanna Annala |
| Petteri Pietikäinen | Ossi Annala |
| Arsi Haapamäki | Mika Korkiakoski |

Tekninen lautakunta

| Varsinaiset jäsenet 2017-2021 | Varajäsenet 2017-2021 |
|--|----------------------------------|
| Severi Ala-Katara pj. | Petteri Wiinamäki |
| Markus Koivisto vpj. | Sami Leinonen |
| Satu Kuusela | Antti Tarsia |
| Irja Keskinen | Anne Teikari |
| Juha Koivisto | Sini Hautamäki |
| Tiina Jokioja | Jari Koskinen |
| Saija Pystykoski | Niina Sillanpää |
| Mika Korkiakoski | Pirjo Aho |
| Hannu Tiainen | Tero Pystykoski |

Tarkastuslautakunta

| Varsinaiset jäsenet 2017-2021 | Varajäsenet 2017-2021 |
|--|----------------------------------|
| Jussi Hellgren pj. | Taija Annala |
| Kalle Soininen vpj. | Susanna Yli-Lankoski |
| Juha Koivisto | Minna Yli-Kujala |
| Jaana Vierikko | Teemu Ojala |
| Elena Uusitalo | Jukka Uusitalo |
| Mailis Risku | Jari Alkkiomäki |

Kihniön ja Parkanon yhteisen perusturvalautakunnan Kihniön edustajat:

| Varsinaiset jäsenet 2017-2021 | Varajäsenet 2017-2021 |
|--|----------------------------------|
| Pilvi Kärkelä vpj. | Helena Aittoniemi |
| Sirkka Laitala | Jyri Lehtinen |
| Petteri Pietikäinen | Niina Sillanpää |

Kuntayhtymien valtuustot

Pirkanmaan sairaanhoitopiiri:

| Varsinaiset jäsenet 2017-2021 | Varajäsenet 2017-2021 |
|--|----------------------------------|
| Pilvi Kärkelä | Leila Törmä |

Satakunnan koulutuskuntayhtymä:

2017-2021

Matti Sillanpää varalla Mika Korkiakoski

SASKY Koulutuskuntayhtymä

2017-2021

Leila Törmä varalla Hannu Koivistoinen

Pirkanmaan liiton edustajainkokous

2017-2021

Juha-Matti Markkola varalla Severi Ala-Katara

Kunnanhallituksen alaisuudessa toimii yhdistetty vammais- ja vanhusneuvosto, nuorisovaltuusto henkilöstöjaosto sekä elinvoimatoimikunta.

Tilivelvolliset toimielimet ja viranhaltijat

Tilivelvollisia ovat kunnan toimielinten jäsenet sekä tehtäväalueen johtavat viranhaltijat. Hallintosäännön mukaan tilivelvolliset viranhaltijat ovat:

Osastopäälliköt

| | |
|----------------------------|----------------------------|
| Talous- ja hallinto-osasto | talous- ja hallintojohtaja |
| Sivistysosasto | sivistystoimenjohtaja |
| Tekninen osasto | tekninen johtaja |

Johtavat viranhaltijat

| | |
|---------------|-----------------------|
| Päivähoito | päiväkodin johtaja |
| Kirjasto | kirjastotoimenjohtaja |
| Koulu | rehtori |
| Liikuntatoimi | vapaa-aikaohjaaja |

| | |
|--|-------------------|
| Nuoriso-, kulttuuri- ja liikuntatoimi | vapaa-aikaohjaaja |
| Rakennustarkastus | tekninen johtaja |
| Ympäristönsuojelu | tekninen johtaja |

1.3 Yleinen ja oman alueen taloudellinen kehitys

Kansantalous

Talouden suhdannenäkymät vuosina 2018–2021

Suomen talouden tuotanto lisääntyi vuonna 2018 laaja-alaisesti, mutta 2017 vuotta hitaammin. Vuonna 2018 BKT kasvoi noin 2,5 %. Vahvana jatkuva talouskasvu ja voimistunut työvoiman kysyntä nostivat v. 2018 työllisten määrän 2,5 % edellisvuotta korkeammaksi ja työllisyysasteen 71,6 prosenttiin.

Maailmankauppa hidastuu kaupan esteiden lisääntyessä, mikä hidastaa viennin kasvua ja näkyy myös investointien odotuksissa. Investointien kasvun ennustetaan hidastuvan selvästi v. 2019, mikä johtuu erityisesti rakennusinvestointien kääntymisestä laskuun. Keskipitkällä aikavälillä kasvu jää alle 1 prosenttiin, mikä on potentiaalisen tuotannon kasvua hitaampaa. Hyvä suhdannetilanne ja menojen kasvua hillitsevät toimet vahvistavat julkisen talouden tasapainon tuntumaan. Myös julkisen talouden velka suhteessa BKT:hen laskee lähivuosina. Julkinen talous alkaa kuitenkin vähitellen heikentyä 2020-luvun alkuvuosina, kun talouskasvu hidastuu ja sopeutustoimet päättyvät.

Vuonna 2019 talouskasvu hidastuu 2,2 prosenttiin. Inflaation kiihtyminen hidastaa kotitalouksien reaalisten käytettävissä olevien tulojen sekä kulutuksen kasvua. Maailmankaupan vahva kasvu luo ennustejaksolla paremmat näkymät Suomen viennille. Vuonna 2020 BKT kasvaa 1,8 %. Yksityisen kulutuksen kasvu hidastuu edelleen, vaikka palkkasumman kasvu jatkuu ansiotason kasvun kiihtyessä. Viennin kasvu on jatkossakin tavaravetoista.

Työllisyyden kasvu on vuoden 2018 aikana ollut jopa nopeampaa kuin mitä taloudellisen aktiviteetin perusteella voisi olettaa. Työllisten määrä nousi työvoimatutkimuksen mukaan tammi-lokakuussa 2,7 % vuodentakaiseen verrattuna. Työllisyysasteen trendi oli lokakuussa 71,8 %.

Alkuvuoden 2018 yksityisten investointien kasvuvauhti on osoittautunut selvästi aiempia tietoja hitaammaksi. Kone- ja laiteinvestoinnit ovat uusimpien tietojen mukaan kääntyneet miinusmerkkisiksi. Sen sijaan talonrakennusinvestoinnit kasvavat v. 2018 voimakkaasti jo neljättä vuotta peräkkäin. Vuoden 2018 yksityisten investointien kasvun arvioidaan olevan reilut kaksi prosenttia.

Maailmantalouden kasvu hidastuu

Maailmantalouden nopeimman kasvun vaihe on tältä erää ohi ja kasvu hidastuu lähivuosina. Tavanomaisen suhdannekierron ohella syynä on myös keskeisten talouksien välisten kauppakonfliktien osittainen toteutuminen. Maailmankaupan kasvu hidastuu kaupan esteiden seurauksena nopeasti 3½ prosenttiin ennustejakson lopulla. Euroalueen näkymät ovat heikentyneet 2018 vuoden aikana. Erityisesti teollisuuden luottamus talouskehitykseen on laskenut. Yhdysvaltojen talous on vahvassa vireessä, mutta talouskasvu hidastuu ennusteperiodilla lähemmäksi potentiaalista kasvua.

(Lähde: VM, Taloudellinen katsaus 33A/2018)

Kansantalouden keskeisten tunnuslukujen kehitys

| | 2014 | 2015 | 2016 | 2017 | 2018* | 2019* |
|--|------|------|------|------|-------|-------|
| BKT (muutos, %) | -0,6 | 0,0 | 1,9 | 2,8 | 2,5 | 1,5 |
| Yksityinen kulutus (muutos, %) | 0,8 | 1,7 | 1,8 | 1,3 | 1,0 | 1,6 |
| Yksityiset investoinnit (muutos, %) | -3,4 | 2,2 | 7,9 | 4,0 | 2,5 | -0,1 |
| Vienti (muutos, %) | -2,7 | 0,8 | 1,3 | 7,5 | 4,5 | 3,1 |
| Ansiotasoindeksi (muutos, %) | 1,5 | 1,4 | 1,1 | 0,2 | 1,8 | 2,7 |
| Kuluttajahintaindeksi (muutos, %) | 1,0 | -0,2 | 0,4 | 0,7 | 1,1 | 1,4 |
| Työllisyysaste (%) | 68,3 | 68,1 | 68,7 | 69,6 | 71,6 | 72,4 |
| Työttömyysaste (%) | 8,7 | 9,4 | 8,8 | 8,6 | 7,5 | 6,9 |

Lähde: VM, Tilastokeskus * ennuste

Kuntatalous

Kuntaliiton mukaan kuntatalous näyttää vuoden 2018 tilinpäätösarvioiden valossa hälyttävän synkältä. Tulos painui vuonna 2018 negatiiviseksi 196:ssa eli peräti noin kahdessa kolmasosassa kunnista, kun vuotta aiemmin miinusmerkkisiä tuloksia oli 55 kunnassa.

Tilinpäätösarviot kertovat, että verotulot ja valtionosuudet laskivat vuonna 2018. Samaan aikaan kuntien ja kuntayhtymien menot kasvoivat yli 3 prosenttia. Valtaosa menojen kasvusta tulee materiaalien ja palvelujen ostoista. Henkilöstömenot kasvoivat varsin maltillisesti.

Isoin yksittäinen tekijä kuntatalouden heikentymisessä oli kilpailukykysojimus (kiky). Sen negatiivinen vaikutus oli arviolta 118 miljoonaa. Toinen syy talouden heikkenemiseen oli verotuksen ns. rytmihäiriö. Vuonna 2017 liikaa maksetut pääomaverot oikaistiin viime vuonna. Lisäksi kuntalaiset saivat tavallista mittavammat veronpalautukset. Kunnallisveroja maksettiin kuntalaisille takaisin yli 250 miljoonaa euroa enemmän kuin vuonna 2017.

Vaikka palkankorotusten nollalinja jäi vuoteen 2017, palkkamenojen kasvu jäi vuonna 2018 kunnissa maltilliseksi. Sen sijaan esimerkiksi ikääntyvän väestön hoitomenojen kasvu, päivähoitomaksujen alentaminen, sekä maakunta- ja sote-uudistuksen valmistelu rasittivat kuntien kassaa.

(Lähde: Kuntaliitto)

1.4 Kihniön kunnan talous, olennaiset muutokset ja toimintaympäristö

Talousarvio vuodelle 2018 lisämääräraha ja poistot mukaan lukien oli alijäämäinen -851.237 euroa ja vuosikate -296.884 euroa. Talous toteutui noin 1.012.408 euroa parempana kuin oli arvioitu. Vuosikate nousi positiiviseksi 681.135 euroa ja tilikauden ylijäämäksi muodostui 161.171 euroa..

Merkittävämpiä muutoksia arvioituun talousarvioon olivat verotulojen toteutuminen ennakoitua heikompana. Valtionosuudet toteutuivat budjetoidun mukaisesti, mutta vähenivät merkittävästi (noin 220.000 e vuoteen 2017 nähden) edelliseen vuoteen nähden valmistavan opetuksen päättymisen johdosta. Turvapaikanhakijoiden vastaanottokeskuksen toiminta päättyi huhtikuussa 2017.

Kunnallisveroa arvioitiin kertyväksi 4.691.000 euroa ja sitä kertyi 4.554.385 eli 136.615 euroa vähemmän. Kunnallisveron osuus tuloista riippuu kunnallisveroprosentin lisäksi ansiotulojen määrästä ja lajista. Yhteisöveron osuus toteutui 51.300 euroa heikompana kuin oli arvioitu. Verotulot olivat yhteensä 189.500 e vähemmän kuin oli arvioitu.

Pirkanmaan sairaanhoitopiiri maksoi taseeseen kertyneitä ylijäämiä osakaskunnilleen peruspääomaosuuksien mukaisessa suhteessa. Kihniön osuus oli 79.650,00 euroa, mikä ei sisältynyt talousarvioon.

Toimintatuotot kasvoivat merkittävästi - 626.672 euroa arvioidusta. Leppäkosken Sähkö Oy:n osakkeiden myynnin osuus oli noin 363.000 euroa. Sivistystoimen tuotot toteutuivat noin 100.000 ja teknisen toimen noin 137.000 euroa ennakoitua parempana.

Merkittävimmät säästöt syntyivät henkilöstömenoista -107.346, palvelujen ostoista -201.355, muista toimintakuluista-150.489 euroa.

Kihniön kunta on perustettu vuonna 1920. Kunnan kokonaispinta-ala on 390,50 km², josta maata on 357,11 km² ja vettä 33,39 km². Vesistöjen rantaviivan pituus on noin 174 km.

Kihniön kunta rajoittuu Parkanon, Virtain, Ylöjärven, Seinäjoen ja Kurikan kaupunkeihin. Liikenteellisesti Kihniö sijaitsee valtatie 23:n (Järvi-Suomen tie) varrella ja valtatie nro 3 kulkee 13 km:n päässä Kihniön keskustasta. Kihniön kautta kulkee myös Tampere - Seinäjoki rata, jonka lähin asema on Parkano. Etäisyydet suurimpiin kaupunkeihin ovat:

| | | | |
|-----------|--------|---------|--------|
| Helsinki | 280 km | Turku | 230 km |
| Seinäjoki | 80 km | Pori | 115 km |
| Jyväskylä | 145 km | Tampere | 115 km |

Hallinnollinen asema

Pirkanmaan käräjäoikeus, Tampereen maistraatti, Sisä-Suomen veroviraston Pirkanmaan verotoimisto, Tampereen vakuutuspiiri (Kela). Lisäksi Kihniön kunta kuuluu Pirkanmaan liittoon (Luoteis-Pirkanmaan seutukunta) ja Pirkanmaan sairaanhoitopiiriin.

Kihniön kunta kuuluu Pirkanmaan elinkeino-, liikenne- ja ympäristökeskuksen alueeseen (ely). Muita valtionhallinnon alueita, joihin kunta kuului, ovat mm. Länsi- ja Sisä-Suomen aluehallintovirasto (avi),

Väestö

Asukasluku vuodenvaihteessa 2019 oli 1910 ja vastaavana aikana vuosi sitten 1.967. Vähennystä edelliseen vuoteen verrattuna 57 henkeä. Kunnan asukastiheys on 4,9 asukasta / maakm². Väestöstä miehiä oli 979 ja naisia 931 henkeä.

Asukasluvun kehitys on ollut seuraava (vuoden alun tilanne):

| Vuosi | Asukasta | Vuosi | Asukasta |
|-------|----------|-------|----------|
| 1960 | 4.177 | 2012 | 2.229 |
| 1970 | 3.405 | 2013 | 2.141 |
| 1980 | 2.898 | 2014 | 2.107 |
| 1990 | 2.766 | 2015 | 2.081 |
| 2000 | 2.455 | 2016 | 2.042 |
| 2010 | 2.257 | 2017 | 1.994 |

| | | | |
|-------------|-------|-------------|-------|
| 2011 | 2.257 | 2018 | 1.967 |
| | | 2019 | 1.910 |

Tilastokeskuksen vuoden 2015 väestöennusteiden mukaan Kihniössä on asukkaita:

| Vuosi | Asukasta |
|--------------|-----------------|
| 2020 | 1.891 |
| 2025 | 1.777 |
| 2030 | 1.688 |
| 2035 | 1.611 |
| 2040 | 1.546 |

Väestön ikärakenteen kehitys vuoden lopun tilanteen mukaan:

| Ikäryhmät | 1995 | 2000 | 2005 | 2010 | 2015 | 2016 | 2017 | 2018 |
|------------------------|-------------|-------------|-------------|-------------|-------------|-------------|-------------|-------------|
| 0-14 -vuotiaat | 18,7 | 16,0 | 14,7 | 13,0 | 13,9 | 13,5 | 13,4 | 13,0 |
| 15-64 -vuotiaat | 62,0 | 63,4 | 62,7 | 62,5 | 57,8 | 57,0 | 56,4 | 56,2 |
| 65 - | 19,0 | 20,6 | 22,6 | 24,4 | 28,3 | 29,5 | 30,2 | 31,0 |
| yht. väkiluku | 2.626 | 2.433 | 2.353 | 2.226 | 2.038 | 1.994 | 1.967 | 1.910 |

Elinkeinot

Työvoima elinkeinojen mukaan jakautuu seuraavasti:

| | 2000 | 2005 | 2010 | 2012 | 2015 | 2016 |
|----------------------------|-------------|-------------|-------------|-------------|-------------|-------------|
| Maa- ja metsätalous | 10,3 | 9,3 | 12,9 | 14,4 | 12,9 | 11,2 |
| Jalostus | 40,8 | 39,5 | 32,9 | 32,8 | 34,4 | 28,4 |
| Palvelut | 45,0 | 48,1 | 52,2 | 51,1 | 50,1 | 58,2 |
| Tuntematon | 3,9 | 3,1 | 2,0 | 1,7 | 2,6 | 2,2 |
| Yhteensä | 100,0 | 100,0 | 100,0 | 100,0 | 100,0 | 100,0 |

Työllinen työvoima

| | 2005 | % | 2010 | % | 2014 | % | 2016 | % | 2018 | % |
|--------------------------------|-------------|----------|-------------|----------|-------------|----------|-------------|----------|-------------|----------|
| Työllinen työvoima yht. | 870 | 86,0 | 848 | 88,9 | 779 | 86,9 | 715 | 84,4 | 777 | 91,8 |
| Työttömät | 142 | 14,0 | 106 | 11,1 | 117 | 13,1 | 132 | 15,6 | 70 | 8,2 |
| Työvoima yhteensä | 1012 | 100,0 | 954 | 100,0 | 896 | 100,0 | 847 | 100,0 | 847 | 100,0 |

Työvoima = kuntatason työvoima Tilastokeskuksen uusimman (v.2016) Työssäkäyntitilaston mukaan

Työpaikkojen määrä oli 730/2014, 670/2015, 650/2016

Kunnan alueen suurimmat työnantajat ja näiden työntekijämäärät vuoden 2018 lopussa:

| | |
|----------------------------|-----|
| Pihlajalinna | 114 |
| Kankarin Kaluste Oy | 70 |
| Kihniön kunta | 69 |
| Nerkoon Höyläämö Oy | 40 |
| Riikonen Group Oy (Kihniö) | 35 |

Lisäksi useita kymmenen molemmin puolin työllistäviä yrityksiä.

Toimivia yrityksiä 162 kappaletta. Uusia yrityksiä perustettiin 8 vuonna 2018.

Työttömien työnhakijoiden osuus työvoimasta:

| Vuosi | Työttömyys % Kihniö | Pirkanmaa % | Koko maa % |
|-------|------------------------|-------------|------------|
| 1990 | 8,6 | | 3,2 |
| 1995 | 23,6 | | 15,4 |
| 2000 | 14,8 | | 9,7 |
| 2006 | 10,2 | 9,9 | 9,7 |
| 2010 | 10,5 | 11,8 | 10,1 |
| 2011 | 7,4 | 10,6 | 9,4 |
| 2012 | 7,7 | 10,8 | 9,8 |
| 2013 | 9,6 | 13,1 | 11,3 |
| 2014 | 12,0 | 14,3 | 12,4 |
| 2015 | 12,5 | 15,2 | 13,4 |
| 2016 | 14,2 | 15,4 | 13,2 |
| 2017 | 11,8 | 12,2 | 11,5 |
| 2018 | 8,2 | 9,5 | 9,6 |

Lähde: TEM

Asuminen

Vuoden aikana myönnettiin rakennuslupia seuraavasti: käyttötarkoituksen muutos vakituiseksi asunnoksi 1 kpl ja vapaa-ajanasunnot 4 kpl. Maisema- ja toimenpidelupia yhteensä 47 kpl.

Valtion lainoittamissa vuokratiloissa on kunnan alueella yhteensä 151 asuntoa. Näistä Kihniön Vanhustentaloyhdistyksen omistuksessa on 40 asuntoa, Asunto Oy Kihunan omistuksessa 8 asuntoa ja Kiinteistö Oy Kihniön Suutarinpihan ja Asunto Oy Ohtolanpään omistuksessa 11 asuntoa. Loput ovat kunnan suoraan omistamia.

Keväällä 2017 valmistui uusi tehostetun palveluasumisen yksikkö, jossa on 30 asukaspaikkaa. Yksikkö toimii välivuokrausmenetelmällä. Kihniön kunta maksaa vuosivuokraa kiinteistöosakeyhtiö Artun Hoiva-asunnoille ja laskuttaa vuokran asukkailta.

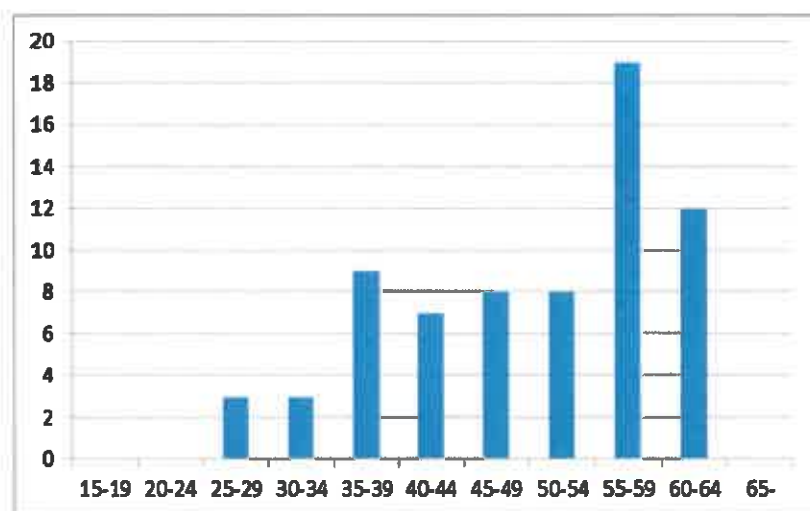
Vuonna 2017 Kihniön kunnan alueella oli noin 912 loma-asuntoa (Tilastokeskus). Ulkopaikkakuntalaisten omistamia loma-asunnoista on reilut 600. Kesäasukkaiden osuus vakituisesti asuvista oli noin 47 % vuoden 2000 väestölaskentatietojen mukaan.

1.5 Kihniön kunnan henkilöstö

| | |
|--|--------------|
| Henkilöstön lukumäärä (vakinaiset + määräaikaiset) yhteensä (31.12.18) | 69 |
| Henkilöstön lukumäärä (31.12.2017) | 66 |
| Henkilöstökulut yhteensä 2018 | 2.959.139,49 |
| Henkilöstökulut yhteensä 2017 | 2.802.051,44 |
| Henkilöstökulut yhteensä 2016 | 3.007.187,94 |

| | Työntekijöitä | Vakinaiset | Määräaik. | Kokoaik. | Osa-aik. | Miehiä | Naisia |
|----------------|---------------|------------|-----------|----------|----------|--------|--------|
| Yleishallinto | 7 | 6 | 1 | 6 | 0 | 3 | 4 |
| Sivistystoimi | 51 | 38 | 13 | 44 | 7 | 7 | 44 |
| Tekninen toimi | 11 | 9 | 2 | 5 | 4 | 7 | 4 |
| Kunta yhteensä | 69 | 53 | 16 | 55 | 11 | 17 | 52 |

| | | | | | | | |
|-------------------------------------|----|----|---|----|---|---|----|
| Opettajien määrä koko henkilöstöstä | 18 | 15 | 3 | 18 | 3 | 5 | 13 |
|-------------------------------------|----|----|---|----|---|---|----|



Henkilöstön ikäjakauma

Henkilöstön keskiarvoikä 49 v 11 kk

Kunnassa on henkilöstön Tasa-arvo- ja yhdenvertaisuussuunnitelma

1.6 Arvio merkittävimmistä riskeistä ja epävarmuustekijöistä

Merkittävin riski on taloudellisen tilanteen heikkeneminen ja sen vaikutukset kunnan talouteen. Palvelutoiminnan sujuvuuteen kohdistuu henkilöstöön liittyviä riskejä. Vähäisestä henkilöstömäärästä johtuen riskinä on mm. riippuvuus kriittisten osaamisalueiden avainhenkilöistä. Myös palveluiden riippuvuus tietotekniikasta, tietoturvallisuusriskit ja alttius mahdollisille toimintahäiriöille kasvavat.

Kunnan lainojen korkoriski on pyritty varautumaan pitkällä ja keskipitkällä takaisinmaksuajalla ja kiinteällä korolla.

Huomattavana riskinä ja epävarmuustekijänä voidaan pitää sitä, että Kihniön kunta velkaantuu jatkuvasti lisää. Joskin suuntaus on ollut parempaan päin. Vuonna 2018 ei nostettu lainaa. Velanhoito muodostaa vaikeita ongelmia tulevaisuudessa. Hallintokunnat ovat etsineet säästökohteita ja/tai muutoksia oman hallintokuntansa tehtäväalueilta. Saatu säästö on ollut kuitenkin vähäinen verrattuna kasvaviin menoihin. Alijäämän kattamista on selvitetty laajasti vuoden 2015-2016 aikana. Alijäämän kattamistyötä on jatkettu ja talousarvioon kirjattuja säästökohteita on tarkasteltu toimintavuoden aikana. Niistä toteutui Lappäkosken Sähkö Oy:n osakkeiden myynti, josta tuli tuloja kunnan kassaan noin 362.000 euroa.

Väestökehitys asettaa suuren haasteen kunnan kehittymiselle, kehittämiselle ja palvelujen turvaamiselle. Asukasluku on koko 2010 –luvun ollut vuosittain aleneva.

Teknisessä toimessa kiinnitetään edelleen huomio urakoitsijoiden, materiaalityöntekijien sekä muiden yhteistyökumppaneiden tilaajavastuulain mukaisiin selvityksiin. Selvityksiä on pyydetty isompien hankintojen yhteydessä sekä tarkastettu erikseen laskujen maksun yhteydessä. Tilaajavastuuseelvityksiä ei ole pyydetty/tarkistettu yhteystyötahoilta, joiden toimintaa tai sopimussuhdetta voidaan pitää vakiintuneena. Näiden toimien johdosta pyritään pienentämään kunnalle mahdollisesti aiheutuvaa taloudellista riskiä.

Osa viemäriverkostosta on käyttöikänsä loppupuolella. Verkoston kuntotarkkailuun on kiinnitettävä jatkossa erityistä huomiota.

Sivistystoimen hallinnossa suurimpana riskinä on asioiden keskittyminen yhdelle viranhaltijalle. Tulevaisuudessa pitäisi kehittää jonkinlainen varahenkilöjärjestelmä. Muualla sivistystoimessa riskejä ovat turvallisuus ja työntekijöiden jaksaminen vaatimusten kiristyessä sekä määrärahojen vähentyessä. Perusopetuksessa riskinä on erityisesti erityisopetuksen tarpeen lisääntyminen tulevina vuosina integroitien ja inklusion myötä.

Vuonna 2016 laadittiin kuntalain mukainen kuntastrategia, jossa esitettiin tavoitteet koskien Kihniön kunnan toimintoja ja taloutta. Seuraavat vuodet ovat ratkaiseva kunnan tulevaisuuden kannalta.

1.7 Ympäristöasiat

Kunnan ympäristösuojelumääräykset päivitettiin vuonna 2018 vastaamaan nykylainsäädännön vaatimuksia. Määräysten tarkoituksena on paikalliset olosuhteet huomioiden ehkäistä ympäristön pilaantumista sekä poistaa ja vähentää pilaantumisesta aiheutuvia haittoja, siten kun ympäristönsuojelulainsäädännössä on säädetty.

Kihniöllä keskeiset ympäristön pilaantumisriskit liittyvät mm. maa-ainesten ottoon, tieliikenteen ja maatalouden aiheuttamiin vaaroihin. Teollisuus kunnassa on pienimuotoista, ympäristösuojelulain määrittämiä direktiivilaitoksia alueella ei ole, mutta huoltamot, autokorjaamot ja yksityisten henkilöiden kiinteistöillä sijaitsevat öljysäiliöt muodostavat oman riskiluokkansa. Viemärit ja jäteveden imeytys maahan saattaa aiheuttaa niin kemiallisen, kuin biologisen pilaantumisen riskin. Kihniön maaperä on valtaosaltaan hyvin vettä läpäisevää, (hiekkaa ja soraa tai vaihtoehtoisesti turvesoita) eli vaara maaperä- ja pohjaveden pilaantumisesta on olemassa.

Kunnan jätehuoltoa hoitaa Lakeuden Etappi Oy ja toteumavuonna yhtiölle siirtyi asteittain myös sako- ja umpikaivolietteiden keräys. Yhtiö kerää tyhjennyksistä tietoa, joka toimitetaan Lakeuden jätelautakunnan hallitsemaan rekisteriin jätteen kuljettamisesta. Ajantasainen rekisteri edesauttaa mm. tyhjennyksien toteutumisen valvontaa, jolloin voidaan varmistua siitä, että kiinteistöjen saostussäiliöt ja pienpuhdistamojen lietetilat tyhjennetään vähintään kerran vuodessa.

Toteumavuonna osallistuimme sopimuksen mukaisesti Parkanon kaupungin jätevedenpuhdistamon saneerauskuuluihin 70.090,17 eurolla (alv.0)

Kunnan kiinteistöjen öljysäiliöt määräaikaistarkastettiin, tyhjennettiin ja korjattiin vuonna 2018. Toimenpiteellä lievennettiin riskiä maaperän pilaantumisesta.

1.8 Arvio todennäköisestä tulevasta kehityksestä

Lähivuosina Kihniön kunnan haasteena ovat mittavat investointipaineet: mm. rivitalojen korjaustyöt, terveyskeskuksen saneerauksen jatkaminen, haja-asutusalueen jätevesirakentaminen sekä myös puhtaan veden putkistot tulisi suurelta osin uusia. Edellä mainituista raskaista taloudellisista panostuksista johtuen kustannusten kasvun hillintään joudutaan paneutumaan jatkossakin.

Kunnan liikkumavara säästöjen hakemiseen alkaa olla jo todella pieni, koska toimintaa on sopeutettu jatkuvasti. Mainittakoon, että kunnan sote- ratkaisun myötä tulevien vuosien sote- kustannusten nousu tulee olemaan kohtuulliset noin 2 % luokkaa.

Mikäli suunniteltuja investointeja toteutetaan joudutaan ne (myös osa käyttömenoista) kattamaan lainarahalla. Asukaskohtainen lainamäärä oli 4.611 €/asukas tilinpäätösvoonna. Mikäli suunnitellut investoinnit 2019 vuonna toteutetaan lainalla, on lainamäärä 4.730 €/asukas. Tilinpäätösvoonna ei nostettu lainaa.

Vuosikate on kehittynyt parempaan suuntaan viimeisen parin vuoden aikana. Taloutta rasittaa kuitenkin kertynyt alijäämä, joka tulee kattaa viimeistään tilikauden 2020 tilinpäätöksessä. Kertynyttä alijäämää on -1.006.041 euroa. Alijäämän kattamiseksi etsitään edelleen vaihtoehtoja.

2 Selonteko kunnan sisäisen valvonnan ja riskienhallinnan järjestämisestä

Toimintakertomuksessa on annettava tietoja sisäisen valvonnan ja riskienhallinnan järjestämisestä sekä keskeisistä johtopäätöksistä. (KuntaL 115.1) Kunnanhallituksen on annettava tiedot:

- miten sisäinen valvonta ja siihen sisältyvä riskienhallinta on järjestetty
- onko valvonnassa havaittu puutteita kuluneella tilikaudella ja
- miten sisäistä valvontaa on tarkoitus kehittää voimassa olevalla taloussuunnittelukaudella

Kihniön kunnanvaltuusto hyväksyi 15.12.2014 sisäisen valvonnan ja riskienhallinnan perusteet. Sisäisen valvonnan ja riskienhallinnan tavoitteena on varmistaa, että Kihniön kunnalle ja kuntakonsernille asetetut tavoitteet saavutetaan ja että toiminta on tuloksellista ja tehokasta. Tätä seurataan talousarviovuoden aikana tytäryhtiöiden selonteossa merkittävistä riskeistä ja sisäisen valvonnan ja riskienhallinnan järjestämisestä sekä toimenpiteistä havaittujen puutteiden korjaamiseksi. Selontekojen tulee perustua dokumentoituun aineistoon. Kunnanhallitus antaa ohjeet selontekojen laatimiseen. Kunnan konserniohje ja uusi hallintosääntö otettiin käyttöön 1.1.2018.

Hallitus- ja lautakuntatyöskentelyä ohjaa hallintosääntö ja päätökset tehdään esittelyyn pohjautuen. Toimielinten päätökset ovat nähtävillä kunnan www-sivuilla ja kunnanvirastossa toimielimittäin

määriteltynä aikana. Säännöllinen kunnanjohtajan ja osastopäälliköiden johtoryhmätyöskentely edesauttaa sisäistä valvontaa. Tehtävät, vastuut ja velvollisuudet on määritelty johtosäännöissä ja tehtävänkuvauksissa. Tilivelvollisia ovat toimielinten lisäksi johtavat viranhaltijat. Dokumentoitua aineistoa riskienhallinnan ja sisäisen valvonnan järjestämisen ja toteutumisen osalta on niukasti.

Taloudellisia riskejä valvotaan mm. tarkastelemalla talousarvion toteutumaa eri osastojen osavuositarkastuksien kautta sekä kunnanhallitukselle ja lautakunnille esitettävillä toteutumatiiedoilla. Osastojen riskienhallinnasta vastaavat osastopäälliköt.

Vakuutuksilla varaudutaan vahinkoriskeihin. Vakuutuksia tarkastellaan säännöllisesti, viimeksi vuonna 2015 yhdessä vakuutusyhtiön edustajan / vakuutusmeklarin kanssa. Rahavarojen tarkastusta suoritetaan pistokokein ja niistä laaditaan tarkastuskertomukset. Kunnanjohtaja, osastopäälliköt ja taloushallinto suorittavat jatkuvasti sisäistä tarkkailua ja tarvittaessa puututaan toimintaan ja ohjeistetaan eri toimijoita.

Kihniön kunnan tietoturva- ja tietosuojaja

Osana lakisääteistä tilintarkastusohjelmaa tehtiin kunnan tietoturva- ja tietosuojaja-asioitten kartoitus syksyllä 2017. Suoritettu kartoitus painottui hallinnollisen tietoturvallisuuden arviointiin. Myös teknisiä ympäristöjä tarkastettiin, tehtiin mm. katselmus palvelintilaan. Käyttöoikeuksien osalta katsottiin mm. kirjanpidon, osto- ja myyntireskontran sekä maksuliikenteen osalta käytössä olevat tunnukset ja käyttövaltuudet.

Tarkastuksen pohjalta voitiin todeta, että mitään merkittäviä puutteita tai hallitsemattomia riskejä tietoturvakartoituksessa ei löytynyt hallinnollisen tietoturvallisuuden osalta eikä myöskään It-riskien hallinnan osalta (teknisen tietoturvallisuuden osalta). Tietoturva- ja tietosuojatyötä koordinoimaan esitettiin perustettavaksi tietoturvaryhmä. Ryhmä perustettiin keväällä 2018. Työryhmälle asetettiin tehtäväksi tietosuojaja-asioiden kartoittaminen ja sen ohjeistuksen uusiminen.

Euroopan unionin yleinen tietosuojaja-asetus on tullut voimaan toukokuussa 2016 ja sitä sovelletaan kansallisesti 25.5.2018 alkaen. Tietosuojaja-asetusta sovelletaan automaattiseen henkilötietojen käsittelyyn. Asetusta sovelletaan myös muussa kuin automaattisessa muodossa tapahtuvaan henkilötietojen käsittelyyn silloin, kun käsiteltävät henkilötiedot muodostavat rekisterin osan. Henkilötietojen asianmukainen käsittely vahvistaa rekisteröidyn henkilön oikeuksia sekä lisää avoimuutta ja läpinäkyvyyttä.

Kihniön kunnassa toteutettiin henkilörekistereiden ja niihin liittyvä riskien kartoitus sekä hallintatavat projektityönä. Koko kunnan henkilöstölle järjestettiin tietosuojakoulutusta. Kunnanhallitus hyväksyi uuden tietoturva- ja tietosuojapolitiikan 1.10.2018.

Tarkempi selvitys hallintokunnittain löytyy sivistystoimen osalta sivu 68 ja tekninen toimi sivu 81.

Sisäisen valvonnan kehittäminen

Kunnanhallituksen hyväksymässä talousarvion täytäntöönpano-ohjeessa ohjeistetaan hallintokuntia. Talousarviossa hallintokunnille määriteltyjen tavoitteiden toteutumisen raportointi tapahtuu 30.9. osavuositarkastuksen sekä tilinpäätöksen yhteydessä.

Raportointi velvollisuus koskee myös kunnan tytäryhtiöitä. Tytäryhtiöille annetaan raportoitavat asiat tiedoksi 30.8. mennessä.

Riskienhallinnan ja sisäisen valvonnan toteutuminen raportoidaan samassa yhteydessä.

Sisäisen valvonnan ja riskienhallinnan ohjeet päivitetään vuoden 2019 aikana.

3 Tilikauden tuloksen muodostuminen ja toiminnan rahoitus

3.1 Tilikauden tuloksen muodostuminen

Tuloslaskelma ja sen tunnusluvut

| | 2018 1 000 € | 2017 1 000 € |
|---------------------------------------|-----------------|-----------------|
| Toimintatuotot | 1 678 | 1 167 |
| Toimintakulut | -13 472 | -13 415 |
| Toimintakate | -11 794 | -12 248 |
| Verotulot | 5 778 | 5 883 |
| Valtionosuudet | 6 695 | 6 915 |
| Rahoitustuotot ja -kulut | | |
| Korkotuotot | 1 | 1 |
| Muut rahoitustuotot | 130 | 124 |
| Korkokulut | -129 | -129 |
| Vuosikate | 681 | 546 |
| Poistot ja arvonalentumiset | -611 | -741 |
| Satunnaiset kulut | | |
| Tilikauden tulos | 70 | -195 |
| Tilinpäätössiirrot | 91 | 98 |
| Tilikauden ylijäämä (alijäämä) | 161 | -97 |

TULOSLASKELMAN TUNNUSLUVUT

| | | |
|--|-------------|-------------|
| Toimintatuotot/Toimintakulut, % | 12,4 | 8,7 |
| Vuosikate/Poistot, % | 111 | 74 |
| Vuosikate, euroa/asukas | 357 | 278 |
| Asukasmäärä | 1910 | 1967 |

Toimintakate on toimintatuottojen ja -kulujen erotus, joka osoittaa verorahoituksen osuuden toiminnan kuluista.

Vuosikate osoittaa tulorahoituksen, joka jää käytettäväksi investointeihin, sijoituksiin ja lainan lyhennyksiin.

Tilikauden tulos on tulojen ja menojen erotus, joka lisää tai vähentää kunnan omaa pääomaa. Tilikauden tuloksen jälkeen esitettävät erät ovat tuloksenkäsittelyeriä.

Toimintatuotot/Toimintakulut, % -tunnusluku osoittaa paljonko toiminnan kuluista saadaan katettua muilla kuin verotuloilla ja valtionosuuksilla.

Vuosikate/Poistot, %. Kun luvun arvo on 100, oletetaan kunnan tulorahoituksen olevan riittävä.

3.2 Toiminnan rahoitus

Rahoituslaskelma ja sen tunnusluvut

| | 2018 1 000 € | 2017 1 000 € |
|--|-----------------|-----------------|
| Toiminnan rahavirta | | |
| Vuosikate | 681 | 546 |
| Satunnaiset erät | | |
| Tulorahoituksen korjauserät | -338 | 60 |
| Investointien rahavirta | | |
| Investointimenot | -565 | -1 102 |
| Rahoitusosuudet investointeihin | 32 | 2 |
| Pysyvien vastaavien hyödykkeiden luovutustulot | 401 | 83 |
| Toiminnan ja investointien rahavirta | 211 | -411 |
| | | |
| Rahoituksen rahavirta | | |
| Antolainauksen muutokset | | |
| Antolainasaamisten lisäykset | -17 | -17 |
| Antolainasaamisten vähennykset | 39 | 58 |
| Lainakannan muutokset | | |
| Pitkääaikaisten lainojen lisäys | | 2 100 |
| Pitkääaikaisten lainojen vähennys | -658 | -579 |
| Muut maksuvalmiuden muutokset | 750 | -206 |
| Rahoituksen rahavirta | 114 | 1 356 |
| | | |
| Rahavarojen muutos | 325 | 945 |
| | | |
| Rahavarat 31.12. | 2 226 | 1 901 |
| Rahavarat 1.1. | 1 901 | 956 |

RAHOITUSLASKELMAN TUNNUSLUVUT

| | | |
|--|--------------|--------------|
| Toiminnan ja investointien rahavirran kertymä | | |
| 5 vuodelta , € | -1574 | -4543 |
| Investointien tulorahoitus, % | 127,8 | 49,6 |
| Lainanhoitokate | 1,0 | 1,0 |
| Kassan riittävyys, pv | 55 | 45 |
| Asukasmäärä | 1910 | 1967 |

Investointien tulorahoitus -tunnusluku kertoo kuinka paljon investointien omahankintamenosta on rahoitettu tulorahoituksella.

Lainanhoitokate kertoo kunnan tulorahoituksen riittävyyden vieraan pääoman korkojen ja lyhennysten maksuun. Yli 2 = hyvä. 1-2 = tyydyttävä. Alle 1 = heikko.

4 Rahoitusasema ja sen muutokset

Tase ja sen tunnusluvut

| VASTAAVAA | 2018 1 000 € | 2017 1 000 € | VASTATTAVAA | 2018 1 000 € | 2017 1 000 € |
|-------------------------------------|--------------------|--------------------|---|--------------------|--------------------|
| A PYSYVÄT VASTAAVAT | 13 577 | 13 741 | A OMA PÄÄOMA | 6 031 | 5 870 |
| Aineettomat hyödykkeet | 129 | 26 | Peruspääoma | 7 037 | 7 037 |
| Aineettomat oikeudet | 30 | 10 | Edell. tilikausien yli-/alijäämä | -1 167 | -1 071 |
| Muut pitkävaikutteiset menot | 99 | 16 | Tilikauden yli-/alijäämä | 161 | -96 |
| | | | B POISTOERO JA VAPAA- EHTOISET VARAUKSET | 366 | 457 |
| Aineelliset hyödykkeet | 11 076 | 11 342 | Poistoero | 366 | 457 |
| Maa- ja vesialueet | 1 244 | 1 248 | | | |
| Rakennukset | 7 909 | 7 378 | D TOIMEKSIANTOJEN PÄÄ- OMAT | 209 | 225 |
| Kiinteät rakenteet ja laitteet | 1 831 | 2 009 | | | |
| Koneet ja kalusto | 72 | 93 | Lahjoitusrahastojen pääomat | 209 | 225 |
| Ennakkomaksut ja keskener. hank. | 20 | 614 | | | |
| | | | E VIERAS PÄÄOMA | 9 877 | 10 455 |
| Sijoitukset | 2 372 | 2 373 | I Pitkäaikainen | 8 235 | 8 892 |
| Osakkeet ja osuudet | 2 232 | 2 211 | Lainat rah.- ja vak.laitoksilta | 8 063 | 8 701 |
| Muut lainasaamiset | 120 | 142 | Lainat julkisyhteisöiltä | 85 | 106 |
| Muut saamiset | 20 | 20 | Liittymismaksut ja muut velat | 87 | 85 |
| | | | | | |
| B TOIMEKSIANTOJEN VARAT | 210 | 230 | II Lyhytaikainen | 1 642 | 1 563 |
| Lahjoitusrahastojen varat | 207 | 222 | Lainat rah.- ja vak.laitoksilta | 638 | 638 |
| Muut toimeksiantojen varat | 3 | 8 | Lainat julkisyhteisöiltä | 21 | 20 |
| | | | Saadut ennakot | 6 | 6 |
| C VAIHTUVAT VASTAAVAT | 2 696 | 3 036 | Ostovelat | 270 | 471 |
| Saamiset | 470 | 1 135 | Liittymismaksut ja muut velat | 65 | 54 |
| Pitkäaikaiset saamiset | 168 | 168 | Siirtovelat | 642 | 374 |
| Muut saamiset | 168 | 168 | VASTATTAVAA YHTEENSÄ | 16 483 | 17 007 |
| Lyhytaikaiset saamiset | 302 | 967 | | | |
| Myyntisaamiset | 202 | 149 | | | |
| Muut saamiset | 65 | 100 | | | |
| Siirtosaamiset | 35 | 718 | | | |
| | | | | | |
| Rahat ja pankkisaamiset | 2 226 | 1 901 | | | |
| | | | | | |
| VASTAAVAA YHTEENSÄ | 16 483 | 17 007 | | | |

TASEEN TUNNUSLUVUT:

| | | |
|--|--------------|--------------|
| Omavaraisuusaste, % | 38,82 | 37,21 |
| Suhteellinen velkaantuneisuus, % | 69,8 | 74,8 |
| Velat ja vastuut % käyttötuloista | 87,9 | 94,2 |
| Kertynyt yli-/alijäämä, 1000 € | -1006 | -1167 |
| Kertynyt yli-/alijäämä, €/asukas | -527 | -593 |
| Lainakanta 31.12., 1000 € | 8807 | 9465 |
| Lainakanta 31.12., €/asukas | 4611 | 4812 |
| Lainasaamiset, 1000 € | 120 | 142 |
| Asukasmäärä | 1910 | 1967 |

Taseesta laskettavat tunnusluvut kuvaavat kunnan omavaraisuutta, rahoitusvarallisuutta ja velkaisuutta.

Omavaraisuusaste mittaa kunnan vakavaraisuutta, alijäämän sietokykyä ja sen kykyä selviytyä sitoumuksista pitkällä tähtäyksellä. Omavaraisuuden hyvänä tavoitetasona voidaan pitää kuntatalouden keskimääriäistä 70 %:n omavaraisuutta 50 %:n tai sitä alempi omavaraisuusaste merkitsee kuntataloudessa merkittävää velkarasitetta.

Suhteellinen velkaantuneisuus, % -tunnusluku kertoo kuinka paljon kunnan käyttötuloista tarvittaisiin vieraan pääoman takaisinmaksuun. Mitä pienempi velkaantuneisuuden tunnusluvun arvo on, sitä paremmat mahdollisuudet kunnan on selviytyä velan takaisinmaksusta tulorahoituksella.

Velat ja vastuut prosenttia käyttötuloista kertoo, kuinka paljon kunnan käyttötuloista tarvittaisiin vieraan pääoman takaisinmaksuun, silloin kun vieraaseen pääomaan rinnastetaan myös vuokravastuut.

Kunnan lainakannalla tarkoitetaan korollista vierasta pääomaa. Lainakantaan lasketaan tällöin koko vieras pääoma vähennettynä saaduilla ennakoilla sekä osto-, siirto- ja muilla veloilla.

Lainasaamisilla tarkoitetaan pysyviin vastaaviin merkittyjä antolainoja kunnan omistamien ja muiden yhteisöjen investointien rahoittamiseen.

5 Kunnan kokonaistulot- ja menot

| | |
|---|---------------|
| TULOT | 1 000 € |
| Toiminta | |
| Toimintatuotot | 1 678 |
| Verotulot | 5 778 |
| Valtionosuudet | 6 695 |
| Korkotuotot | 1 |
| Muut rahoitustuotot | 130 |
| Satunnaiset tuotot | |
| Tulorahoituksen korjauserät | |
| - Pysyvien vastaavien hyödykkeiden luovutusvoitot | -363 |
| - Pakolliset varaukset | |
| Investoinnit | |
| Rahoitusosuudet investointimenoihin | 32 |
| Pysyvien vastaavien hyödykkeiden luovutustulot | 401 |
| Rahoitustoiminta | |
| Antolainasaamisten vähennykset | 39 |
| Pitkäaikaisten lainojen lisäys | |
| Lyhytaikaisten lainojen lisäys | |
| Oman pääoman lisäykset | |
| Kokonaistulot yhteensä | 14 391 |
| MENOT | |
| Toiminta | |
| Toimintakulut | 13 472 |
| - Valmistus omaan käyttöön | |
| Korkokulut | 129 |
| Muut rahoituskulut | |
| Satunnaiset kulut | |
| Tulorahoituksen korjauserät | |
| Pakollisen varauksen muutos | |
| -Pakollisten varausten lis. (+), väh. (-) | |
| -Pysyvien vastaavien | |
| hyödykkeiden luovutustappiot | -25 |
| Investoinnit | |
| Investointimenot | 565 |
| Rahoitustoiminta | |
| Antolainasaamisten lisäykset | 17 |
| Pitkäaikaisten lainojen vähennys | 658 |
| Lyhytaikaisten lainojen vähennys | |
| Oman pääoman vähennykset | |
| Kokonaismenot yhteensä | 14 816 |

6 Kuntakonsernin toiminta ja talous

6.1 Yhdistelmä konsernitilinpäätökseen sisältyvistä yhteisöistä

| | Yhdistely konsernitilinpäätökseen | |
|-----------------------------|-----------------------------------|---------------------|
| | Yhdistelty (kpl) | Ei yhdistelty (kpl) |
| Tytäryhteisöt | | |
| Yhtiöt | | |
| Kiinteistö- ja asuntoyhtiöt | 4 | |
| Kuntayhtymät | 4 | |
| Osakkuusyhteisöt | 1 | |
| Muut omistusyhteisöt | | |
| Yhteensä | 9 | |

Kunnan tytäryhteisöjä ovat seuraavat yhtiöt:

| | Määräysvalta |
|---|--------------|
| Asunto Oy Kihniön Ohtolanpää | 100 % |
| Asunto Oy Kihuna | 100 % |
| Kiinteistö Oy Kihniön Suutarinpiha | 100 % |
| Kihniön Kehitys Oy Liekiö (toiminta päättynyt vuoden lopussa) | 68 % |

Kunta kuuluu seuraaviin kuntayhtymiin:

| | |
|---|--------|
| Pirkanmaan sairaanhoitopiirin kuntayhtymä | 0,53 % |
| Sastamalan koulutuskuntayhtymä | 1,56 % |
| Satakunnan koulutusyhtymä | 0,75 % |
| Pirkanmaan liitto | 0,43 % |

Kunnan osakkuusyhteisö:

Kehitys-parkki Oy, omistusosuus 25 %

6.2 Olennaiset konsernia koskevat tapahtumat

Kihniön kunta ulkoisti sosiaali- ja terveystoimen Parkanon kaupungin hoidettavaksi 1.5.2015 alkaen. Parkanon kaupunki ulkoisti terveystoimen palvelut Pihlajalinna Oy:n hoidettavaksi. Pihlajalinna tuottaa yhdessä Parkanon kaupungin kanssa perustetun yhteisyrityksen Kolmostien Terveys Oy:n kautta sosiaali- ja terveyspalvelut Parkanon ja Kihniön alueella.

Kehitysyhtiö Liekiön toiminta päätettiin 31.12.2018. Kunnan osakkeiden arvo on ollut 57.183,89 euroa Toiminnan päättyessä rahavarat 33.866,32 euroa siirrettiin perustetulle Pro Kihniö – yhdistykselle valtuuston päätöksellä (KV 10.12.2019 § 31). Loppuosa kirjataan myyntitappioihin.

Asunto Oy Kihunan hallitus on korottanut kunnan osakepääomaa 74.800 euroa. Tähän ei oltu varauduttu talousarviossa.

Pirkanmaan Sairaanhoitopiiri palautti edellisten vuosien taseeseen kertynyttä ylijäämää jäsenkunnilleen. Kihniön kunnalle palautus oli 79.650,00 euroa.

Lisäys Sastamalan koulutuskuntayhtymään johtuu Nokian irtautumisesta koulutuskuntayhtymästä. Tämän irtautumisen yhteydessä Nokialle ei palautettu koko osuutta heidän pääomastaan. Lisäksi Sastamalan koulutuskuntayhtymään tuli uutena jäsenenä Kokemäki.

6.3 Arvio konsernin todennäköisestä tulevasta kehityksestä

Asuin- ja teollisuuskiinteistöjen kuntoa on selvitetty. Siltanevan ja Vuokratorpan kiinteistöt asetettiin myyntiin, mutta kauppoja ei ole syntynyt.

Tulevaisuudessa korjausvelka tulee asettamaan edelleen haasteita kunnan taloudelle. Kiinteistö Oy Kihniön Suutarinpihan yhtiömuodon muutosta keskinäiseksi kiinteistöyhtiöksi selvitetään. Yhtiömuodon muutoksella Suutarinpihan asema muihin asunto-osakeyhtiöihin nähden paranisi. Kunta maksaisi sille yhtiövastiketta kuten muille kunnan asunto-osakeyhtiöille. Lisäksi selvitetään kunnan antamien lainojen pääomittaminen. Näillä toimenpiteillä pyritään parantamaan Suutarinpihan taloudellista tilannetta.

Vuoden 2021 alusta alkaen suunniteltu sosiaali- ja terveystalouden siirtäminen maakunnille tuo muutoksia. Siirtymisen vaikutukset ovat vielä epäselviä. Sosiaali- ja terveystalouden siirtymisen jälkeen suurimmaksi toimialaksi jää sivistystoimi, johon mahdolliset talouden sopeuttamistoimenpiteet kohdistuvat pääasiassa.

6.4 Selonteko konsernivalvonnan järjestämisestä

Kihniön kunnanvaltuusto hyväksyi 15.12.2014 sisäisen valvonnan ja riskienhallinnan perusteet. Sisäisen valvonnan ja riskienhallinnan tavoitteena on varmistaa, että Kihniön kunnalle ja kuntakonsernille asetetut tavoitteet saavutetaan ja että toiminta on tuloksellista ja tehokasta. Tätä seurataan talousarviovuoden aikana tytäryhtiöiden selonteossa merkittävistä riskeistä ja sisäisen valvonnan ja riskienhallinnan järjestämisestä sekä toimenpiteistä havaittujen puutteiden korjaamiseksi. Selontekojen tulee perustua dokumentoituun aineistoon. Kunnanhallitus antaa ohjeet selontekojen laatimiseen.

Kunnanhallitus valitsee kunnan edustajat tytäryhtiöihin. Kunnanjohtaja johtaa konsernia. Uusi konserniohje laadittiin ja hyväksyttiin joulukuussa 2017. Kunnanhallitus ja kunnanjohtaja ohjeistavat tytäryhtiöitä toiminnan ja talouden kehittämiseksi. Tytäryhtiöiden isännöitsijänä toimi kunnan tekninen johtaja.

Tytäryhtiöille annettiin ensimmäisen kerran tavoitteet vuoden 2010 talousarviossa. Tavoitteeksi asetettiin:

- Yhtiöiden talouden hoitaminen niin, että yhtiöt pystyvät toimimaan pitkällä aikavälillä itsenäisesti ja taloudellisesti
- Asunto- ja teollisuustilojen kuntotason ylläpitäminen vuosittaisin toimenpitein ja tarpeen vaatiessa peruskorjausmenettelyn kautta.
- Vuokrattavien asuntojen ja teollisuuskiinteistöjen käyttöaste vähintään 90 %

Tavoitteiden toteutumista seurataan taloyhtiöiden hallituksen ja yhtiökokouksen kautta. Vuokrattavien asuntojen käyttöaste oli noin 90 % (asuntokäytössä 115 asuntoa). Suutarin Pihlajan (tehpa) yksikön käyttöaste on käytössä olevissa asunnoissa lähes 100 %.

Tytäryhtiöiden toiminnan ja omaisuuden vahinkoihin on varauduttu palo- ym. vakuutuksilla.

Konsernivalvonnan kehittäminen

Kuntalain 47 §:n mukaan ”Omistajaohjauksella on huolehdittava siitä, että kunnan tytäryhteisön toiminnassa otetaan huomioon kuntakonsernin kokonaisuus.” Kunnan konserniohje on päivitetty uusi kuntalaki huomioiden. Toimintatietojen raportointia kehitetään.

Talousarvion täytäntöönpano-ohjeissa on ohjeistettu hallintokuntia niille määriteltyjen tavoitteiden toteutumisen raportointia 30.9.osavuosikatsauksen sekä tilinpäätöksen yhteydessä. Raportointi velvollisuus koskee myös kunnan tytäryhtiöitä. Tytäryhtiöille annetaan raportoitavat asiat tiedoksi 30.8. mennessä. Tytäryhteisöille annettavaan ohjaukseen tulee kiinnittää erityistä huomiota.

6.5 Konsernitilinpäätös ja sen tunnusluvut Konsernituloslaskelma ja sen tunnusluvut

| | 2018 1 000 € | 2017 1 000 € |
|---------------------------------------|-----------------|-----------------|
| Toimintatuotot | 6 900 | 5 798 |
| Toimintakulut | -19 089 | -18 419 |
| Osuus osakkuusyhteisöjen voitosta | 1 | 12 |
| Toimintakate | -12 188 | -12 609 |
| Verotulot | 5 774 | 5 880 |
| Valtionosuudet | 7 457 | 7 665 |
| Rahoitustuotot ja -kulut | | |
| Korkotuotot | 3 | 3 |
| Muut rahoitustuotot | 131 | 124 |
| Korkokulut | -144 | -146 |
| Muut rahoituskulut | -22 | -21 |
| Vuosikate | 1 011 | 896 |
| Poistot ja arvonalentumiset | | |
| Suunnitelman mukaiset poistot | -894 | -1 014 |
| Arvonalentumiset | | -3 |
| Tilikauden tulos | 117 | -121 |
| Tilikauden verot | -11 | -10 |
| Laskennalliset verot | -1 | -4 |
| Vähemmistöosuudet | -16 | -16 |
| Tilikauden ylijäämä (alijäämä) | 89 | -151 |

KONSERNITULOSLASKELMAN TUNNUSLUVUT

| | | |
|--|--------------|--------------|
| Toimintatuotot/Toimintakulut, % | 36,14 | 31,47 |
| Vuosikate/Poistot, % | 113 | 88 |
| Vuosikate, euroa/asukas | 529 | 456 |
| Asukasmäärä | 1910 | 1967 |

Toimintakate on toimintatuottojen ja -kulujen erotus, joka osoittaa verorahoituksen osuuden toiminnan kuluista.

Vuosikate osoittaa tulorahoituksen, joka jää käytettäväksi investointeihin, sijoituksiin ja lainan lyhennyksiin.

Tilikauden tulos on tulojen ja menojen erotus, joka lisää tai vähentää kunnan omaa pääomaa. Tilikauden tuloksen jälkeen esitettävät erät ovat tuloksenkäsittelyeriä.

Toimintatuotot/Toimintakulut, % -tunnusluku osoittaa paljonko toiminnan kuluista saadaan katettua muilla kuin verotuloilla ja valtionosuuksilla.

Vuosikate/Poistot, %. Kun luvun arvo on 100, oletetaan kunnan tulorahoituksen olevan riittävä.

Konsernin rahoituslaskelma ja sen tunnusluvut

| | 2018 1 000 € | 2017 1 000 € |
|--|-----------------|-----------------|
| Toiminnan rahavirta | | |
| Vuosikate | 1 011 | 896 |
| Satunnaiset erät | | |
| Tilikauden verot | -12 | -11 |
| Tulorahoituksen korjauserät | -307 | 69 |
| Investointien rahavirta | | |
| Investointimenot | -1 317 | -1 738 |
| Rahoitusosuudet investointimenoihin | 32 | 2 |
| Pysyvien vastaavien hyödykkeiden luovutustulot | 349 | 131 |
| Toiminnan ja investointien rahavirta | <u>-244</u> | <u>-651</u> |
| Rahoituksen rahavirta | | |
| Antolainauksen muutokset | | |
| Antolainasaamisren lisäykset | -17 | -18 |
| Antolainasaamisren vähennykset | 40 | 59 |
| Lainakannan muutokset | | |
| Pitkäaikaisten lainojen lisäys | 586 | 2 250 |
| Pitkäaikaisten lainojen vähennys | -794 | -652 |
| Lyhytaikaisten lainojen muutos | -7 | 1 |
| Oman pääoman muutokset | -23 | -44 |
| Muut maksuvalmiuden muutokset | | |
| Toimeksiantojen varojen ja pääomien muutokset | 9 | 10 |
| Vaihto-omaisuuden muutos | -5 | 3 |
| Saamisten muutokset | 497 | -454 |
| Korottomien velkojen muutokset | 170 | 190 |
| Rahoituksen rahavirta | <u>456</u> | <u>1 345</u> |
| Rahavarojen muutos | 212 | 694 |
| Rahavarojen muutos | | |
| Rahavarat 31.12. | 2 850 | 2 638 |
| Rahavarat 1.1. | <u>2 638</u> | <u>1 944</u> |
| | 212 | 694 |

KONSERNIN RAHOITUSLASKELMAN TUNNUSLUVUT

| | | |
|--------------------------------------|--------------|--------------|
| Investointien tulorahoitus, % | 78,67 | 51,61 |
| Lainanhoitokate | 1,2 | 1,4 |
| Kassan riittävyys, pv | 48 | 46 |
| Asukasmäärä | 1910 | 1967 |

Investointien tulorahoitus -tunnusluku kertoo kuinka paljon investointien omahankintamenoista on rahoitettu tulorahoituksella.

Lainanhoitokate kertoo kunnan tulorahoituksen riittävyyden vieraan pääoman korkojen ja lyhennysten maksuun. Yli 2 = hyvä. 1-2 = tyydyttävä. Alle 1 = heikko.

Kassan riittävyys (pv) tunnusluku ilmaisee, monenko päivän kassasta maksut voidaan kattaa konsernin rahavaroilla.

Konsernitase ja sen tunnusluvut

| VASTAAVAA | 2018 1 000 € | 2017 1 000 € | VASTATTAVAA | 2018 1 000 € | 2017 1 000 € |
|---|-----------------|-----------------|---|-----------------|-----------------|
| PYSYVÄT VASTAAVAT | 15 805 | 15 546 | OMA PÄÄOMA | 6 643 | 6 680 |
| Aineettomat hyödykkeet | 258 | 99 | Peruspääoma | 7 037 | 7 037 |
| Aineettomat oikeudet | 44 | 20 | Säätiöiden ja yhdistysten peruspääomat | 1 | 1 |
| Muut pitkävaikutteiset menot | 213 | 79 | Arvonkorotusrahasto | 2 | 2 |
| Ennakkomaksut | 1 | | Muut omat rahastot | 27 | 68 |
| Aineelliset hyödykkeet | 15 151 | 15 075 | Edellisten tilikausien alijäämä | -513 | -277 |
| Maa- ja vesialueet | 1 369 | 1 374 | Tilikauden ylijäämä (alijäämä) | 89 | -151 |
| Rakennukset | 10 619 | 9 905 | | | |
| Kiinteät rakenteet ja laitteet | 1 906 | 2 058 | VÄHEMMISTÖOSUUDET | 81 | 91 |
| Koneet ja kalusto | 319 | 307 | | | |
| Muut aineelliset hyödykkeet | 2 | 1 | PAKOLLISET VARAUKSET | 213 | 184 |
| Ennakkomaksut ja kesken- eräiset hankinnat | 936 | 1 430 | Muut pakolliset varaukset | 213 | 184 |
| Sijoitukset | 396 | 372 | TOIMEKSIANTOJEN PÄÄOMAT | 280 | 275 |
| Osakkuusyhteisöosuudet | 32 | 48 | | | |
| Osakkeet ja osuudet | 317 | 293 | VIERAS PÄÄOMA | 12 866 | 12 864 |
| Muut lainasaamiset | 23 | 7 | Pitkäaikainen korollinen vieras pääoma | 9 797 | 9 981 |
| Muut saamiset | 24 | 24 | Pitkäaikainen koroton vieras pääoma | 120 | 147 |
| | | | Lyhytaikainen korollinen vieras pää- oma | 769 | 742 |
| TOIMEKSIANTOJEN VARAT | 253 | 257 | Lyhytaikainen koroton vieras pääoma | 2 180 | 1 994 |
| | | | | | |
| VAIHTUVAT VASTAAVAT | 4 025 | 4 291 | VASTATTAVAA YHTEENSÄ | 20 083 | 20 094 |
| Vaihto-omaisuus | 74 | 70 | | | |
| | | | | | |
| Saamiset | 1 101 | 1 583 | | | |
| Pitkäaikaiset saamiset | 180 | 176 | | | |
| Lyhytaikaiset saamiset | 921 | 1 407 | | | |
| | | | | | |
| Rahoitusarvopaperit | 54 | 62 | | | |
| | | | | | |
| Rahat ja pankkisaamiset | 2 796 | 2 576 | | | |
| | | | | | |
| VASTAAVAA YHTEENSÄ | 20 083 | 20 094 | | | |

KONSERNITASEEN TUNNUS- LUVUT

| | | |
|---|--------------|--------------|
| Omavaraisuusaste, % | 33,48 | 33,69 |
| Suhteellinen velkaantuneisuus, % | 63,91 | 66,50 |
| Velat ja vastuut prosenttia käyttötu- loista | 78,97 | 83,00 |
| Kertynyt ylijäämä (alijäämä), 1000 € | -424 | -428 |
| Kertynyt ylijäämä (alijäämä), €/ asukas | -222 | -218 |
| Konsernin lainat, €/asukas | 5532 | 5451 |
| Konsernin lainakanta 31.12., 1000 € | 10566 | 10723 |
| Konsernin lainasaamiset 31.12., 1000 € | 23 | 7 |
| Kunnan asukasmäärä | 1910 | 1967 |

Taseesta laskettavat tunnusluvut kuvaavat konsernin omavaraisuutta, rahoitusvarallisuutta ja velkaisuutta.

Omavaraisuusaste mittaa konsernin vakavaraisuutta, alijäämän sietokykyä ja sen kykyä selviytyä sitoumuksista pitkällä tähtäyksellä. Omavaraisuuden hyvänä tavoitetasona voidaan pitää kuntatalouden keskimääräistä 50 %:n omavaraisuutta. Alempi omavaraisuusaste merkitsee kuntataloudessa merkittävä velkarasitetta.

Suhteellinen velkaantuneisuus kertoo kuinka paljon konsernin käyttötuloista tarvittaisiin vieraan pääoman takaisinmaksuun.

Velat ja vastuut prosenttia käyttötuloista kertoo, kuinka paljon konsernin käyttötuloista tarvittaisiin vieraan pääoman takaisinmaksuun, silloin kun vieraaseen pääomaan rinnastetaan myös vuokravastuut.

Konsernin lainakannalla tarkoitetaan korollista vierasta pääomaa.

Lainasaamisilla tarkoitetaan pysyviin vastaaviin merkittyjä antolainoja konsernin omistamien ja muiden yhteisöjen investointien rahoittamiseen.

7 Tilikauden tuloksen käsittely ja talouden tasapainottamistoimenpiteet (KuntaL 115 §)

7.1 Hallituksen esitys tilikauden tuloksen käsittelystä

Vuoden 2018 tuloslaskelman tulos ennen varauksia ja rahastosiirtoja on 69.823,52 euroa.

Kunnanhallitus esittää tilikauden 69.823,52 euron tuloksen käsittelystä seuraavaa:

1. Tuloutetaan tehtyjä poistoeroja suunnitelman mukaan 91.348,32 euroa.
2. Tilikauden ylijäämä 161.171,84 euroa siirretään taseen edellisten kausien yli- / alijäämä –tilille. Edellisten vuosien alijäämää on taseessa tämän jälkeen -1.006.041,57 euroa.

7.2. Talouden tasapainottamistoimenpiteet

Vuoden 2018 tilinpäätös oli parempi kuin mitä talousarvio osoitti, sillä vuodelle 2018 oli budjetoitu lisätalousarvio mukaan luettuna noin -851.237 euron alijäämä. Vuosikate muodostui noin 681.135 euroa positiiviseksi (n.356 € / asukas). Investointivarausta käyttämällä vuoden 2018 ylijäämäksi muodostui 161.171 euroa. Taseeseen muodostui tämän jälkeen yhteensä edelliset alijäämät huomioiden noin 1.006.041 euroa alijäämää. Hallintokunnat ovat toimineet edelleen tiukalla budjetilla ja käyttötalouden menoja on saatu alennettua.

Kunnan katettavaa alijäämää määriteltäessä taseeseen merkityt investointivaraukset ja poistoerot huomioidaan alijäämää pienentävinä erinä, koska ne ovat luonteeltaan tuloksenkäsittelyeriä. Kunnalla on taseessaan investointivaraukseen liittyvää poistoeroa käyttämättä 365.623,24 €. Kun tämä käyttämätön poistoero vähennetään taseeseen kertyneestä 1.006.041,57 euron alijäämästä jää katettavaksi alijäämäksi 640.418,33 euroa.

Selvityksiä alijäämän kattamiseksi on tehty toimintavuonna seuraavasti

1. **Koillis-Satakunnan Sähkö Oy:n osakkeiden myynti**
Osakkeita on yhteensä 1.620 kappaletta. Osakkeita tarjottiin osakaskunnille ostettavaksi, mutta tarjous ei ollut riittävän korkea, joten kauppvoja ei vielä syntynyt. Kaupoista käydään neuvotteluja edelleen. Oy on vuosittain maksanut osuuspääoman korkotulua noin 12.000 € / vuosi.
2. **Eroamisesitys Sastamalan koulutuskuntayhtymästä (tasearvo 395.389,16 € / 31.12.2017)**
Kihniön Perussuomalaisen valtuustoaloite 14.11.2016 myös samasta asiasta. Sastamalan koulutuskuntayhtymä järjestää toisen asteen koulutusta, yleissivistävää koulutusta ja aikuiskoulu

tusta mukaan lukien oppisopimuskoulutus. Edellä mainituista koulutuksen osa-alueista vastaa Kihniön kunnassa sivistyslautakunta. Täten on tarkoituksenmukaista, että sivistyslautakunta selvittää mahdollisen eroamisen kaikki toiminnalliset ja taloudelliset vaikutukset. Asian käsittely on vielä kesken.

3. **Vesihuoltolaitoksen yhtiöittäminen.** Tehdään selvitys vesihuoltolaitoksen yhtiöittämisen mahdollisista hyödyistä ja talousvaikutuksista. Asia on vireillä.
4. **Eroaminen Satakunnan koulutuskuntayhtymästä (tasearvo noin 81.562,37 €)**
Eroamisesta saattaa aiheutua merkittäviä eläkevastuita. Asiaa ei ole viety eteenpäin.
5. **Tuloveron ja kiinteistöverojen korotukset**
Kiinteistöveroja korotettiin vuodelle 2018. Kustannusvaikutus noin + 60.000 € uloveroprosentti pidetään entisellään 21,50 %.
6. **Kunnan ja kuntakonserniin kuuluvien yhtiöiden lainojen kokonaiskilpailutus.**
Tehdään selvitys kilpailutuksen tuomista mahdollisista hyödyistä ja haitoista, minkä jälkeen mahdollinen kilpailutus. Asia vielä kesken.
7. **Selvitystyö kunnan omistaminen suurimpien metsäkiinteistöjen myynnistä.**
Kyse on lähinnä Koskelan ja Lahdentaustan metsätilojen myyntihinnan määrittelystä ja sen perusteella em. metsäalueiden mahdollinen myynti. Selvitys on tehty. Tiloja on hyödynnetty metsänhoitosuunnitelman mukaisesti
8. **Salomaan tilan myynnin selvitys**
Edelliseen liittyen valtion perintönä saadun Salomaan kiinteistön (pinta-ala vajaa 50 ha) myynnin selvittäminen ja siitä saatavan kauppahinta-arvion selvittäminen. Myynnistä saadun rahan käyttäminen sotepalvelujen kustannuksiin.
Perinnön käyttötarkoitus on valtiokonttorin 21.10.2008 päätöksen mukaan ”Omaisuus luovutetaan kunnalle käytettäväksi vanhustenhuoltoon ja lastensuojeluun sekä sotaveteraanien ja -invalidien kuntoutus- ja tukipalveluihin”.
Salomaan perintöön kuuluva pelto-osuus noin 9 ha on asetettu myyntiin ja kauppa toteutettu (KV 11.12.18 §51) Myyntihinta oli 45.600 €. Salomaan tila (loppuosa) on myyty hintaan 108.100 euroa (KV4.3.19 § 3)
9. **Salomaan perintötilan rahavarojen käyttö**
Salomaan perinnön tilillä olevien rahavarojen käyttö. Salomaan perinnön tilillä on rahaa 110.551 € (tilanne 31.12.18). Sote on ulkoistettu ja rahan käyttötarkoitus on valtiokonttorin luovutus päätöksen mukaan soteen liittyviin toimintoihin. Varoja on toistaiseksi käytetty hallituksen hyväksymän suunnitelman mukaisesti.
10. **Kunnan omistamien kiinteistöjen myyntiselvitys**
Rivitalokiinteistöjen ja muiden asuin- ja teollisuuskäyttöön tarkoitettujen kiinteistöjen myynnin selvittäminen. Tekninen toimi on selvittänyt asiaa. Vuokratorpan ja Siltanevan kiinteistöt on laitettu myyntiin, mutta eivät ole menneet kaupan.

11. **Kunnassa sijaitsevien rakennettujen kiinteistöjen selvityshanke**
Koko kunnan alueella sijaitsevien rakennettujen kiinteistöjen mukaan lukien vapaa-ajan kiinteistöt selvitystyöhanke. Olettamuksena selvitystyön toteuttamiselle on se, että Kihniössä on suuri määrä rakennettuja kiinteistöjä, joilla sijaitsee ilman rakennuslupaa olevia rakennuksia / rakennusten laajennuksia. Hanke vaatii henkilön, joka päätoimisesti tuota hanketta toteuttaa. Hankkeen tuloksena saadaan päivän tasalla olevat tiedot rakennuksista. Taloudellisesti asia on merkittävä, sillä luvattomille rakennuksille tulee hakea rakennusluvut ja sitä kautta saatavat rakennuslupamaksujen määrä on arvioni mukaan huomattava. Lisäksi kiinteistöveron määrä nousee, kun kaikki rakennukset saadaan kiinteistöveron alaisiksi. Lisäksi hankkeen kautta saadaan kaikille kunnassa kiinteistöjä omistaville tasapuolinen kohtelu liittyen rakennuslupamaksuihin ja kiinteistöveron maksuun. Seuraavaksi tulee jalkautua kartoittamaan rakennettut kiinteistöt. Tehtävään etsitään alan hyvin tuntevaa henkilöä.
12. **Vakuutusten kilpailutus**
Asiaa selvitetty 2017. Nykyiset hinnat ovat kilpailukykyisiä. Selvitetään tarvittaessa uudestaan.
13. **Henkilöstön lyhytkestoisista lomautuksista saatavan mahdollisen taloudellisen hyödyn selvittäminen.**
Kunnanhallitus päätti 6.2.17 § 19, että se ei lähde viemään eteenpäin lomautusmenettelyä Kihniön kunnassa liian pienen taloudellisen hyödyn ja lomautuksista syntyvien toiminnallisten haittojen vuoksi.
14. **Palvelutason alentaminen.**
Selvitetään jokaisella sektorilla ml. sosiaali- ja terveystoimi palvelutason mahdollinen alentaminen ja siitä saatava kustannushyöty. Kunnanhallitus päätti (27.9.17 § 152) ettei sosiaali- ja terveystoimen palvelutasoa alenneta.
15. **Vuosittainen kaskkien taksojen tarkastelu.**
Vertailukohtana pidetään lähialueen kuntia sekä muita samankokoisia kuntia. Kunnan jatkuva toimintaa.
16. **Mahdolliset tarveharkintaiset toimenpiteet liittyen talousarvioasetelman ja tilin päätöksen laadintaan (esim. poistosuunnitelmaan mahdolliset muutokset).**
17. **Harkinnanvaraisten hankkeiden avustusten hakeminen.** Useisiin hankkeisiin on saatu avustuksia. Toimintaa jatketaan. Elokuussa alkoi ”Meidän Kihniö” –hanke, jonka tarkoituksena on monin eri tavoin lisätä kunnan elinvoimaa. Leader Pohjois-Satakunta on myöntänyt hankkeelle rahoitusta EU:n maaseuturahastosta. Hankkeen kokonaiskustannukset ovat 69.829,60 € ja tuki 34.914,80 €.
18. **Leppäkosken Sähkö Oy:n osakkeiden myynti**
Kihniön kunta omisti 712 Leppäkosken Sähkö Oy:n osaketta. Osakkeiden tasearvo oli 1.197,50 euroa. Kunta sai hyvän ostotarjouksen osakkeista ja valtuusto päätti myydä 662 osaketta á hinta 550 € Sallilan Energia ja Vakka Suomen Voima Oy:lle (KV 19.3.2018 § 4)
Tuotto 362.987,85 €

Kihniön kunta on tietoinen KuntaL 110 § 3 momentin säädöksestä ”Taloussuunnitelman on oltava tasapainossa tai ylijäämäinen. Kunnan taseeseen kertynyt alijäämä tulee kattaa enintään neljän vuoden kuluessa tilinpäätöksen vahvistamista seuraavan vuoden alusta lukien. Kunnan tulee tulevissa taloussuunnitelmassa päättää yksilöidyistä toimenpiteistä, jolla alijäämä mainittuna ajanjaksona katetaan”. Edellä mainitusta lainkohdasta huolimatta Kihniön kunnalla ei ole tällä hetkellä mahdollisuuksia esittää sellaista talousarviota ja toimenpidesuunnitelmaa, millä olemassa olevat ja taloussuunnitelmavuosien alijäämät voidaan esittää kokonaisuudessaan katettavan.

II Talousarvion toteutuminen

– myös sisäiset erät mukana

8 Seurantaa koskeva sääntely ja tavoitteiden toteutuminen

Kunnan toiminnassa ja taloudenhoidossa on noudatettava talousarviota (KuntaL 110.5§). Toteutusvertailussa seurattavia asioita ovat toiminnallisten tavoitteiden, määrärahojen ja tuloarvioiden toteutuminen.

Selvitys tavoitteiden toteutumisesta kunnassa ja kuntakonsernissa annetaan toimintakertomuksen toteutusvertailuosassa.

9 Käyttötalouden toiminnallisten ja taloudellisten tavoitteiden toteutuminen tehtäväalueittain

Seuraavassa sivuilla 38 - 79 on esitetty tehtäväalueittain talousarviossa asetettujen tavoitteiden toteutuminen ja niiden yhteydessä myös käyttötalouden toteutusvertailu.

9.1 Yleishallinnon päävastuualue

Kunnanhallituksen tehtävä/tulosalueen kokonaismenot olivat -9.230.379 (-9.200.883 /17) euroa. Nettomenot olivat -8.508.603 (-8.922.488) euroa, eli 72,14 % koko kunnan käyttötalouden nettomenoista. Sosiaali- ja terveystoimen ostopalvelut kirjataan yleishallinnon päävastuualueelle. Nettomeno oli -8.303.118 (-8.264.740) euroa, mikä on 70,4 % koko kunnan nettomenoista.

9.1.1 Luottamushenkilöhallinto

Luottamushenkilöhallinnon alla käsitellään kunnanvaltuusto ja kunnanhallituksen menot sekä tilintarkastus ja vaaleista aiheutuva toiminta.

Vaalit

Toimintavuonna järjestettiin presidentinvaali tammikuussa.

Kunnanvaltuusto**Kihniön kunnanvaltuuston paikkajakauma toimikaudella 2017 - 2021**

| | |
|---|-----------|
| Perussuomalaiset r.p. | 6 |
| Sininen tulevaisuus (9.10.17 alk.) | 1 |
| Suomen Keskusta r.p. | 7 |
| Suomen Kristillisdemokraattinen Puolue r.p. | 3 |
| Suomen Sosialidemokraattinen Puolue r.p. | 2 |
| Kansallinen Kokoomus r.p. | 1 |
| Kyykystä ylös –yhteislista | 1 |
| Yhteensä | 21 |

Kunnanvaltuuston kokoukset ovat julkisia ja ne on pidetty Puumilan Taitotalossa. Vuonna 2018 kunnanvaltuusto kokoontui 4 kertaa ja käsitteli yhteensä 32 asiaa. Kuntalaisille järjestettiin Meidän Kihniö-hankkeeseen liittyvä ”Kylänraitin” kuntakävely elokuussa. Tavoitteena oli järjestää yksi kuntalaistapaaminen.

Puheenjohtaja

Wiinamäki Petteri, pelastusmestari

PS

I varapuheenjohtaja

Kärkelä Pilvi, tilitoimistoyrittäjä

KESK

II varapuheenjohtaja

Toivonen Katri, YTM

SDP

Kunnanvaltuusto 2017-2021

| Varsinaiset jäsenet | Asema | Ryhmä |
|---------------------|--------|-------|
| Juha-Matti Markkola | jäsen | KESK |
| Lea Mäkipää | jäsen | SIN |
| Leila Törmä | jäsen | KESK |
| Hannu Koivistoinen | jäsen | PS |
| Leila Pusa | jäsen | KD |
| Katri Toivonen | II vpj | SDP |
| Mika Shemeikka | jäsen | KESK |
| Petteri Wiinamäki | pj. | PS |
| Markus Koivisto | jäsen | KESK |
| Severi Ala-Katara | jäsen | PS |
| Marjo Niemi | jäsen | KD |
| Pilvi Kärkelä | I vpj. | KESK |
| Tiina Jokioja | jäsen | PS |
| Mika Korkiakoski | jäsen | SDP |
| Hannu Tiainen | jäsen | KYY |
| Erja Silvennoinen | jäsen | KESK |
| Jari Alkkiomäki | jäsen | KOK |

| | | |
|----------------|-------|------|
| Juha Koivisto | jäsen | PS |
| Jussi Hellgrén | jäsen | KD |
| Kalle Soininen | jäsen | KESK |
| Heikki Mäkinen | jäsen | PS |

Kunnanhallitus

Hallintosäännön mukaan kunnanhallitus vastaa valtuuston päätösten valmistelusta, täytäntöönpanosta ja laillisuuden valvonnasta. Kunnanhallitus johtaa kunnan toimintaa, hallintoa ja taloutta. Kunnanhallitus vastaa kunnan toiminnan yhteensovittamisesta ja omistajaohjauksesta sekä kunnan henkilöstöpolitiikasta ja huolehtii kunnan sisäisestä valvonnasta ja riskienhallinnan järjestämisestä.

Kunnanhallitukseen kuuluu 9 jäsentä. Asioiden esittelijänä toimii kunnanjohtaja. Kunnanhallituksen kokoukset pidettiin terveyskeskuksen kokoushuoneessa ja niitä kertyi yhteensä 13 kpl. Käsiteltyjen asioiden lukumäärä oli 149. Leppäkosken Sähkö Oy:n osakkeiden myyntituotto 362.987,85 on kirjattu kunnanhallituksen kustannuspaikalle.

Kunnanhallituksen kokoonpano vuonna 2017

Puheenjohtaja
Markkola, Juha-Matti, metsänhoitaja KESK

Varapuheenjohtaja
Koivistoinen, Hannu, sairaanhoitaja PS

| Varsinaiset jäsenet | Asema | Ryhmä | Varajäsenet | Ryhmä |
|---------------------|-------|-------|-------------------|-------|
| Juha-Matti Markkola | pj. | KESK | Antti Tarsia | KESK |
| Hannu Koivistoinen | vpj. | PS | Severi Ala-Katara | PS |
| Mika Shemeikka | jäsen | KESK | Markus Koivisto | KESK |
| Erja Silvennoinen | jäsen | KESK | Leila Törmä | KESK |
| Mika Korkiakoski | jäsen | SDP | Arsi Haapamäki | SDP |
| Marjo Niemi | jäsen | KD | Saija Pystykoski | KD |
| Leila Pusa | jäsen | KD | Silja Oksanen | KD |
| Heikki Mäkinen | jäsen | PS | Mikko Nevanperä | PS |
| Nina Niemenmaa | jäsen | PS | Tiina Jokioja | PS |

Kunnanhallituksen henkilöstöjaosto vuonna 2018

Puheenjohtaja
Ala-Katara Severi, yrittäjä PS

Varapuheenjohtaja
Silvennoinen Erja, palkanlaskija KESK

Muut jäsenet:
Koivistoinen Hannu, sairaanhoitaja PS
Niemi, Marjo, palveluvastaava, erikoissairaanhoitaja KD
Törmä, Leila, palvelupäällikkö KESK

Kunnanhallituksen elinvoimatoimikunta 2017-2018

Kunnanhallitus perusti 27.9.2017 § 154 Kihniön kunnan elinvoiman parantamiseksi ja turvaamiseksi elinvoimatoimikunnan. Toimikunnan puheenjohtajana toimii kunnanjohtaja. Hallitus nimesi toimikuntaan seuraavat jäsenet:

Mäkinen Heikki vpj., Tarsia Antti, Tiainen Hannu, Kärkelä Pilvi, Haapa-aho-Vehniä Pirjo.

Vanhus- ja vammaisneuvosto 2017-2021

| Yhdistys / organisaatio | Asema | Edustaja |
|--|----------|------------------|
| Ikaalisten –Parkanon Kehitysvammaisten Tuki ry:n | | Marita Välimäki |
| Eläkeliiton Kihniön yhdistys | | Kirsti Nieminen |
| Eläkeliiton Kihniön yhdistys | | Kosti Kuusisto |
| Parkanon Seudun Hengitysyhdistys | | Tuula Myllyniemi |
| Parkanon Seudun Hengitysyhdistys | | Erkki Välimäki |
| Kihniön kunta | sihteeri | Kristiina Mäkelä |
| Kihniön kunta | pj. | Pilvi Kärkelä |
| Kihniön kunta | vpi. | Nina Niemenmaa |

Muu luottamushenkilöhallinto

Sivuilla 9-12 on esitetty muun luottamushenkilöhallinnon toimielinten jäsenet ja varajäsenet.

Tarkastustoimi

Tarkastustointa on hoitanut BDO Auditor Oy, jonka vastuunalaisena tilintarkastajana on toiminut JHTT Vesa Keso. Tarkastuslautakunta piti kertomusvuonna 5 kokousta.

Kuntalain 122.2 §:n mukaan kunnan tytär yhteisön tilintarkastajaksi on valittava kunnan tilintarkastusyhteisö. Kunnan kokonaan omistamien tytäryhteisöjen tilintarkastus on tehty kuntalain mukaisesti.

Tavoitteiden toteutuminen:

Kunnanhallituksen ja kunnanvaltuuston toiminta sujui pääosin tavoitteiden mukaisesti. Tavoitteena oli järjestää luottamushenkilöille koulutusta kaksi kertaa vuoden aikana. Kuntayhtiöiden hallituksille ja hallituksen jäsenille järjestettiin ”Kuntayhtiöt kuntoon” koulutus yhdessä seutukunnan kuntien kanssa Parkanossa.

Kuntalaisille järjestettiin Meidän Kihniö-hankkeeseen liittyvä ”Kylänraitin” kuntakävely elokuussa. Tavoitteena oli järjestää yksi kuntalaistapaaminen.

Sähköisten kokouskäytäntöjen käyttöönotto ei toteutunut vielä vuonna 2018. Asia on valmistelussa. Pöytäkirjat liitteineen ja esityslistat on julkaistu kunnan verkkosivuilla.

| | TP 2016 | TP 2017 | Määräraha | Toteuma | Polkkeama | Toteuma % |
|--------------|-------------|-------------|-----------|-------------|-------------|-----------|
| Tulot | | 2.290,86 | 4.000 | 383.536,66 | -379.536,66 | 9588,4 |
| Menot | -114.737,27 | -117.126,93 | -136.104 | -138.263,60 | 2.159,60 | 101,6 |
| Netto | -114.737,27 | -114.836,07 | -132.104 | 245.273,03 | -377.377,06 | -185,7 |

9.1.2 Yleishallinto

Hallinto-osastolta jaetaan taloushallintoon kohdistuvat palkkaus- ja yhteistoimintamenot tehtäviin käytetyn työajan suhteessa sisäisenä myyntinä eri hallinnonaloille. Kunnan oman henkilöstön työterveyshuoltoon panostetaan ja TYKY – toimintaan Smartumin liikunta- ja kulttuurisetelin muodossa.

Hallinto-osasto

Vuoden aikana kirjattiin tositteita 7.899 (7.668 kpl / 2017). Ostolaskujen kirjaus ja maksu hoidettiin keskitetysti hallinto-osastolta. Laskutettavia vuokria oli keskimäärin 125 kpl/kk, joista asuntojen vuok-

ria noin 111 kpl/kk. Palkanmaksutapahtumia henkilöittäin oli kertomusvuonna 1.113 kpl (1.094). Sovellettavana oli neljä eri työ- ja virkaehtosopimusta.

Hallinto-osaston henkilöstö osallistui koulutuksiin 3,8 krt /hlö /vuosi.

Palkkahallinnon-, banking-ohjelma sekä konsernitilinpäätösohjelma uusittiin. Kihniön kunnassa toteutettiin henkilörekistereiden ja niiden riskikartoitus sekä hallintatavat projektityönä. Kunnanhallitus hyväksyi uuden tietoturva- ja tietosuojapolitiikan 1.10.2018.

Muu yleishallinto

Henkilöstön työterveyshuolto käsittää lakisääteisen työterveyshuollon lisäksi terveydenhoitajan ja lääkärin antamat sairaanhoitopalvelut. Kunnan henkilöstölle suoritettiin vuoden aikana terveystarkastuksia 73 (64 vuonna 2017) kappaletta, joista terveydenhoitajan 57, lääkärin 16. Sairaanhoitokäyntejä tehtiin lääkärin vastaanotolle 165 (144) kertaa ja terveydenhoitajan vastaanotolle 23 (36) kertaa, yhteensä 188 (180). Laboratoriotutkimuksia suoritettiin yhteensä 128 (57). Kunnan oman henkilöstön työterveyshuollon kustannukset vuonna 2018 olivat yhteensä -11.731,67 euroa (-8.772,64), nettokustannus Kelan korvauksen jälkeen.

Yhteistyösuojelutoimikunta piti 2 kokousta kertomusvuonna. Toimikunta toimii yhteistoimintamenettelyn mukaisena toimielimenä ja työsuojelutoimikuntana. Siihen kuuluu työntekijöiden edustajina kolme työsuojeluvaltuutettua ja kolme pääsopijajärjestöjen edustajien nimeämää muuta jäsentä sekä kaksi työnantajan edustajaa. Lisäksi toimikuntaan kuuluu työterveyslääkäri ja -hoitaja. Sihteerinä toimii kunnan työsuojelupäällikkö, joka toimii myös esittelijänä työsuojeluasioissa. Muissa asioissa esittelijänä toimii kunnanjohtaja. Toimikunnassa käsiteltiin mm. tilinpäätöstä, lomarahojen vaihtoa vapaaseen, talousarviota ja työterveyshuollon asioita.

Vuonna 2018 oli käytössä Smartumin 50 euron henkilökohtainen liikunta – ja kulttuuriseteli. Etuuden piiriin kuuluvat vakituinen henkilöstö, yli vuoden sijaisuuksia tekevät ja ne määräaikaiset työntekijät, joilla sijaisuuksia vuoden aikana kertyy yli 6 kk. Seteleitä luovutettiin yhteensä 44 henkilölle kertomusvuonna.

Yleishallinto yhteensä

Taloushallinnon palkkausmenojen jako eri hallinnonaloille sisäisenä myyntinä toteutui tavoitteiden mukaisesti. Henkilöstön TYKY – toiminataa jatkettiin ja henkilöstöllä on käytössä 50 euron arvoisen Smartumin liikunta- ja kulttuurisetelin.

Talous- ja palkkahallinnon ohjelmien päivittäminen ja käyttöönotto toteutui pääosin. Palkkahallinnon-, banking-ohjelma sekä konsernitilinpäätösohjelma uusittiin toimintavuoden aikana. Taloushallinnon ohjelma päivittäminen siirtyi ohjelmateknisistä syistä vuodelle 2019.

Talous:

| | TP 2016 | TP 2017 | Määräraha | Toteuma | Polkkeama | Toteuma % |
|--------------|-------------|-------------|-------------|-------------|------------|-----------|
| Tulot | 150.891,88 | 155.079,21 | 149.940,00 | 142.851,99 | 7.088,01 | 95,5 |
| Menot | -481.230,31 | -490.638,00 | -484.508,00 | -429.884,74 | -54.623,26 | 88,7 |
| Netto | -330.338,43 | -334.658,79 | -334.568,00 | -287.32,75 | -47.535,25 | 85,8 |

9.1.3 Yhteistoimintapalvelut

Seutuyhteistyötä tehdään Luoteis-Pirkanmaan seutukunnan kanssa. LEADER + ohjelman toteutus tapahtuu Aktiivinen Pohjois-Satakunta ry:n kautta. Mukana ollaan myös yhteisen talous- ja velkaneuvojan palkkaamisessa.

Sasky - Kehittämis- ja aikuiskoulutusyksikkö

Luoteis-Pirkanmaan kehittämisyksikön tehtävät siirtyivät vuoden 2011 alusta Länsi-Pirkanmaan koulutuskuntayhtymän uuteen Kehittämis- ja aikuiskoulutusyksikköön. Yksikkö toimii nykyisin Sastamalan koulutuskuntayhtymän alaisuudessa.

Ammatillinen koulutus

Länsi-Pirkanmaan koulutuskuntayhtymän kunnat hyväksyivät loppuvuonna 2013 fuusiosopimuksen Sastamalan koulutuskuntayhtymän kanssa valtion ammatillisen koulutuksen kokoamisen suuremmiksi kokonaisuuksiksi tavoitteiden mukaisesti. Fuusio toteutettiin 1.1.2014 alusta alkaen. Länsi-Pirkanmaan alueen ammatillisen koulutuksen etuja perussopimuksen mukaan valvoo alueellinen neuvottelukunta. Sastamalan koulutuskuntayhtymän lisäksi Kihniön kunta kuuluu lisäksi Satakunnan koulutuskuntayhtymään.

Muu yhteistoiminta

Kuluttajaneuvonta siirtyi valtion tehtäväksi vuoden 2009 alusta alkaen, joten kuntien yhteinen viranhaltija on toiminut pelkästään talous- ja velkaneuvojana. Yhteistoimintasopimuksen mukaan virka on Karvian kunnan ja Karvian kunta myy palveluksia seitsemälle muulle kunnalle: Kihniö, Parkano, Jämijärvi, Kankaanpää, Siikainen ja Honkajoki. Talous- ja velkaneuvoja on ollut tavoitettavissa puhelimitse sekä asiakkaan kanssa sovittaessa myös Kihniössä. Uusia yhteydenottoja Kihniöstä tuli kertomusvuonna 3. Velkaneuvonnan kertomusvuoden kulut olivat 2.449,99 euroa (2.963 euroa /2017).

Talous- ja velkaneuvonnan järjestäminen siirtyy vuoden 2019 alusta alkaen aluehallintovirastoilta sekä kunnilta oikeusapu- ja edunvalvontapiirien tehtäväksi. Uudistuksella pyritään yhdenmukaistamaan talous- ja velkaneuvonnan palveluja sekä parantamaan sähköisiä palveluja. Laki on vahvistettu 1.12.2017.

Aktiivinen Pohjois-Satakunta ry hyväksyi kertomusvuonna kihniöläisiä hankkeita 4 kpl (suluissa avustussumma)

- Kihniön kunta: ”Meidän Kihniö” –hanke, 34 914,80 euroa
- Nerkoon metsästyssseuran nuoret: Jousipyssyt, 1.000 euroa
- Kihniön 4 H:n nuoret: Katufestarit 2018, 1.000 euroa
- Kihniön matkailuyhdistys: Pyhäniemen aktivointihanke, 60 748,50 euroa

Te-palvelujen yhteistoiminta

Parkanolla ja Kihniöllä on yhteinen Te-palvelujen yhteistoimintapiste, joka sijaitsee Parkanossa.

Yhteistoimintapalvelut yhteensä

Talous:

| | TP 2016 | TP 2017 | Määräraha | Toteuma | Poikkeama | Toteuma % |
|--------------|------------|------------|------------|------------|-----------|-----------|
| Tulot | | | | | | |
| Menot | -43.282,23 | -51.912,36 | -52.000,00 | -44.699,15 | -7.300,85 | 86 |
| Netto | -43.282,23 | -51.912,36 | -52.000,00 | -44.699,15 | -7.300,85 | 86 |

9.1.4 Työllisyystyöt

Kunnanhallituksen tehtäväalueelle varataan nuorten kesätyötukeen 5.000 euroa. Määrärahalta tavoitellaan kesätyöpaikkaa noin 15 nuorelle. Kesätyötukea maksettiin vuonna 2018 yhteensä 14 nuoresta. Vanhoja eläkevastuita maksettiin 846,58 e. Valtion palkkatuella palkattaviin työntekijöihin on määrärahat asianomaisilla tulosalueilla.

Kunta työllisti omissa yksiköissään vuonna 2018 valtion palkkatuella 3 henkeä noin 11 kk. Menot ja tulot on kohdistettu sille tulosalueelle, jonka työssä henkilöt olivat.

Nuorten kesätyötukea kunta maksoi 16 – 24 -vuotiaiden nuorten työllistämistä 8,50 euroa päivältä 1. 5. – 31. 8.2018 välisenä aikana enintään 30 työpäivältä / tukeen oikeutettu. Työsuhteen keston vähimmäisai-ka tuli olla kaksi viikkoa. Samalle yritykselle tukea maksettiin enintään viiden nuoren työllistämiseen. Tukea maksettiin 6 yritykselle tai yhdistykselle yhteensä 3.774 euroa (4.122 vuonna 2014). Tukea maksettiin 14:sta nuoresta.

Työllisyystyöt yhteensä

Nuorten kesätyötukeen varatun määräraha alittui edellisestä vuodesta. Tavoite nuorten työllistämistä lähes saavutettiin. Toisaalta varattua rahaa jäi käyttämättä. Valtion palkkatuella työllistettiin kunnan eri yksiköissä vuoden aikana keskimäärin 0,9 henkeä kuukaudessa.

Talous:

| | TP 2016 | TP 2017 | Määräraha | Toteuma | Poikkeama | Toteuma % |
|--------------|-----------|-----------|-----------|-----------|-----------|-----------|
| Tulot | | | | | | |
| Menot | -5.503,12 | -5.000,94 | -6.050,00 | -4.620,58 | -1.429,42 | 76,4 |
| Netto | -5.503,12 | -5.000,94 | -6.050,00 | -4.620,58 | -1.429,42 | 76,4 |

9.1.5 Maksusuudet valtiolle

Verotus

Kunnallisveron ja yhteisöveron määrät viimeisen ja edellisen valmistuneen verotuksen mukaan ovat seuraavat:

| Verotusvuosi | 2016 / € | 2017 / € | 2018 / € |
|-----------------------|-----------|-----------|-----------|
| Kunnallisveroa | 5.026.924 | 4.684.999 | 4.554.385 |
| Yhteisöveroa | 576.929 | 705.935 | 663.700 |
| Yhteensä | 5.603.853 | 5.390.934 | 5.218.085 |

Tuloveroprosentti oli vuoden 2011 verotuksessa 19,75 % (vuoden 2010 tuloista) ja samoin vuoden Vuodelle 2012 vahvistettiin tulovero-prosentiksi 20,50 %, joka oli myös vuoden 2013 ja vuoden 2014 tuloveroprosentti. Vuodelle 2015 tuloveroprosentiksi vahvistettiin 21,50 %. Vuonna 2018 veroprosentti oli 21,50 %.

Kiinteistöveroja tarkistettiin lähemmäs Pirkanmaan keskiarvoja.

Kiinteistövero

Kunnanvaltuuston vahvistamat kiinteistöveroprosentit olivat vuonna 2018

| | |
|---|------|
| - yleinen vero | 1,10 |
| - asuinrakennukset | 0,55 |
| - muut kuin vakituiset asuinrakennukset | 1,10 |
| - yleishyödylliset yhteisöt | 0,44 |

Laskennallinen kiinteistövero

| | 2016 | 2017 | 2018 |
|---------------------------------------|----------------|----------------|----------------|
| vakituiset asuinrakennukset | 154.925 | 155.951 | 194.659 |
| muut kuin vakituiset asuinrakennukset | 149.732 | 148.174 | 154.661 |
| yleinen kiinteistövero (rakennukset) | 91.014 | 87.257 | 95.096 |
| yleishyödyllinen yhteisö | 3.400 | 3.342 | 3.303 |
| maatalouden tuotantolaitokset | 18.953 | 18.507 | 19.132 |
| maapohjat | 86.682 | 87.516 | 97.675 |
| Yhteensä | 504.706 | 500.767 | 564.980 |
| Josta toteutui | 499.213 | 492.263 | 560.265 |

Osuutemme valtiolle verotuksen toimittamiskustannuksiin vuonna 2018 oli 38.043 (43.779/17) euroa.

Maksuosuudet valtiolle yhteensä

Talous:

| | TP 2016 | TP 2017 | Määräraha | Toteuma | Poikkeama | Toteuma % |
|-------|------------|------------|-----------|------------|------------|-----------|
| Tulot | | | | | | |
| Menot | -47.784,48 | -43.779,22 | -51.000 | -38.043,08 | -12.956,92 | 74,6 |
| Netto | -47.784,48 | -43.779,22 | -51.000 | -38.043,08 | -12.956,92 | 74,6 |

9.1.6 Sosiaali- ja terveystoimi

Perusturvapalveluiden toiminta-ajatuksena on turvata yhteistyössä yksityisen palveluntuottajan ja Parkanon kaupungin kanssa kuntalaisille kunnan voimavaroja vastaavat laadukkaat sosiaali- ja terveyspalvelut niitä itse järjestämällä tai palveluja hankkimalla.

Kihniön kunta on päättänyt (KV 9.2.2015), että Kihniön kunta ja Parkanon kaupunki muodostavat sosiaali- ja terveystoimen yhteistoiminta-alueen. Vastuukuntana ko. yhteistoiminta-alueella toimii Parkanon kaupunki. Palveluiden perustana on palvelusopimus. Sopimukseen sisältyy koko sosiaali- ja terveystoimen palveluiden järjestäminen ja tuottaminen lukuun ottamatta ympäristöterveydenhuollon palveluja, jotka on jo aiemmin ulkoistettu lainvaatimusten mukaisesti ja niistä vastaa Sastamalan kaupunki. Sopimus on voimassa 10-vuotta (+ 5 vuoden optio). Viranomaistoiminnasta vastaa Parkanon kaupunki.

Parkanon kaupunki ja Pihlajalinnan Terveys Oy ovat perustaneet Kolmostien Terveys Oy:n, joka on Pihlajalinnan Terveys Oy:n tytäryhtiö. Kolmostien Terveys Oy tuottaa Pihlajalinnan Terveys Oy:lle alihankintana Parkano-Kihniö sote-yhteistoiminta-alueen kunnalliset sosiaali- ja terveystaloudet.

Sosiaali- ja terveystoimen käytössä 1.5.2015 alkaen olevien tilojen käyttökustannukset ovat kaikki teknisen toimen talousarviossa. Eläke- ja varhaiseläkeperusteiset maksut jäivät Kihniön kunnan maksettavaksi. Aiemmin sosiaali- ja terveystoimen kuluissa olleet taloushallinnon ja tietohallinnon kulut eivät ole enää sosiaali- ja terveystoimen kuluissa mukana. Edelleen vauvaraha ja seurakunnan diakonin palkkausavustus jäivät Kihniön kunnan kuluiksi.

Yhteistoiminta-alueen Parkano-Kihniö sosiaali- ja terveydenhoitopalvelujen järjestämisen valmistelun ja toimeenpanovastuu on yhteisellä perusturvalautakunnalla. Perusturvalautakunnalla on yksilöjaosto, joka päättää yksilöasioiden muutoksenhauista ja muista sille määrätyistä tehtävistä. Kihniön kunnalla on kolme edustajaa lautakunnassa ja yksi jäsen yksilöjaostossa.

Kihniössä on viranhaltijoiden toimesta organisoitu poikkihallinnollinen työryhmä edistämään suunnitelman toteutumista. Hyvinvointityöryhmään kuuluvat: kunnanjohtaja, talous- ja hallintojohtaja, perusturvaajohtaja, tekninen johtaja ja sivistystoimenjohtaja. Lisäksi hyvinvointiryhmään on kutsuttu nuoris- ja vapaa-aika ohjaaja, vanhustyön päällikkö, kotihoidon vastaava sairaanhoitaja, hyvinvointipalveluiden päällikkö ja vastaava lääkäri. Kihniön hyvinvointikoordinaattorina toimii Anne Perälä.

Toimintavuoden keskeiset muutokset

Vuonna 2017 valmistuneen 30 asunnon tehostetun palveluasumisen yksikön Suutarin Pihlajan käyttö on ollut lähes 100 %. Entisen Iltakodin tiloissa toimii Kotipihlajan yksikkö. Yksikkö tarjoaa palvelua kehitysvammaisille ja vaikeavammaisille. Yksikössä on 11 paikkaa ja ne ovat olleet täynnä.

Hammashoitola toimii remontoituissa tiloissa terveyskeskuksessa. Samassa yhteydessä ovat myös suuhygienistin tilat, jotka ennen sijaitsivat paloaseman talossa.

Terveyskeskuksen paikkamäärä on vähentynyt viiteen, koska asukkaita muutti uuteen Suutarin Pihlajan yksikköön sekä luonnollisen poistuman kautta. Vapaana olevien tilojen käytöstä on käyty keskustelua palveluntuottajan kanssa. Tilat tulisi saada käyttöön mahdollisimman nopeasti.

Kihniön yksikön sosiaaliohjaajan paikka vapautui kesäkuussa eikä paikkaa ole täytetty Kihniössä olevaksi. Parkanon työntekijät tulevat tarvittaessa myös Kihniöön, joten kuntalaisten ei ole velvollisuus lähteä asioimaan Parkanoon. Parkanon työntekijä on ollut Kihniön toimistolla tiistai-iltapäivisin. Palveluntuottajan kanssa on käyty keskustelua kiinteästä palvelunohjauspäivästä Kihniössä. Ohjausryhmä päätti, että asian kuntoon saattaminen tapahtuu huhtikuun 2019 loppuun mennessä.

Toiminnan keskeiset tavoitteet on kirjattu talousarvioon 2018:

Palvelujen saatavuus

Eri-ikäisten kuntalaisten hyvinvoinnin, toimintakyvyn ja turvallisuuden edistäminen ja syrjäytymisen ehkäiseminen oikea-aikaisesti sekä tarvittavan palvelun saaminen lakisääteisessä määräajassa.

Mittareina aikarajojen toteutumiseksi käytetään:

Toimeentulohakemusten käsittelyaika 7 arkipäivän kuluessa hakemuksesta

Lastensuojeluilmoitusten käsittelyaika 7 arkipäivän kuluessa

Lastensuojelutarpeen selvitys 3 kuukauden kuluessa asian vireille tulosta

Vammaispalveluhakemusten käsittelyaika 3 kuukautta hakemuksesta

Palvelujen määrällisinä mittareina käytetään:

Toimeentuloasiakkaiden määrä kotitalouksittain
 Lastensuojeluilmoitusten määrä
 Lastensuojelutarpeen selvitysten määrä
 Isyys selvitysten määrä
 Huolto-, asumis-, ja tapaamissopimusten määrä
 Elatussopimusten määrä
 Vammaispalvelu päätösten määrä
 Päihdehuollon päätösten määrä
 Omaishoidontukipäätösten määrä
 Kotihoidon palvelupäätösten määrä
 Asumispalvelupäätösten määrä

Henkilöstö

Kehityskeskustelujen kattavuus. Henkilöstön koulutustarve kartoitetaan kehityskeskustelujen yhteydessä.

Yhteistyö sosiaali- ja terveystalouden tuottajan kanssa

Kihniön kunta, Parkanon kaupunki ja Pihlajalinna-ryhmittymä tekevät tiivistä yhteistyötä. Työntekijöiden ja palveluntuottajan välinen vuoropuhelu on tärkeää.

Sote-ohjausryhmän toiminta tulee pitää riittävänä (johto, ohjaus ja valvonta)

Tavoitteiden toteutumisesta vastaa yhteinen perusturvalautakunta.

Kihniön Sote - palvelujen toteutuminen (Parkanon perusturvalautakunta yta)

Kihniön Sote -palvelut

Kihniön kunnan sote-palvelut siirtyivät yhteistoimintasopimuksella vastuukuntana toimivan Parkanon hoidettavaksi 1.5.2015 alkaen. Yhteistoiminta-alueen palvelut tuottaa viranomaistoimintaa lukuun ottamatta Pihlajalinna Terveys Oy:n tytäryhtiö Kolmostien Terveys Oy

Sosiaalitoimi, viranomaistoiminta

Tehtävälueen toiminnan kuvaus

1.1.2015 alkaen Parkanon kaupungin sekä 1.5.2015 alkaen Kihniön kunnan sosiaali- ja terveystalouden tuottaa Pihlajalinna -ryhmittymä lukuun ottamatta terveyden- sosiaalihuollon viranomaistoimintaa, päivähoitoa ja ympäristöterveydenhuoltoa. Kunnan tuottamia ja virkavastuulla suoritettavia tehtäviä ovat lastensuojelu, aikuissosiaalityö, lastenvalvonta ja toimeentulotuki sekä työelämän palvelukeskusten palvelut. Näiden kokonaisuuksien lisäksi viranhaltijapäätös tehdään kunnassa vammaispalvelun palveluista, kehitysvammahuollon erityishuollosta, päihdehuollon laitoshoidosta, omaishoidontuesta, pitkäaikaisesta laitoshoidosta (vanhainkoti), kotihoidon palvelusta ja maksusta, asumispalvelusta ja maksusta (ikäihmiset, päihdehuolto, kehitysvammahuolto, vammaispalvelu, psykiatrinen asumispalvelu). Näiden viranomaistehtävien lisäksi kaupungin vastuulla on tulojen laskutus ja perintä.

Sosiaalitoimi työskentelee yksilön, perheen ja yhteisön hyväksi päämääränä vaikuttava ja kustannustehokas työ, jota toteuttavat työstään innostuneet sosiaalihuollon asiantuntijat. Kuntalaiset pääsevät sosiaalihuollon palvelujen piiriin sekä saavat päätökset hakemuksiinsa lain antamissa määräajoissa.

Talousarviovuonna kiinnitetään huomiota yhteistoiminnan jatkamiseen ja kehittämiseen Pihlajalinna-ryhmittymän kanssa. Tämän uuden toimintamallin käynnistämisen lisäksi tehtävälueen osalta haaste

on kuntalaisten sosiaalipalvelujen kasvava palvelutarve. Valmistautuminen Pirkanmaan maakunta- ja sote-uudistukseen jatkuu.

Volyymitiedot ja kehitys 2018

Sosiaalityön päällikkö, sosiaalityöntekijä 3, sosiaaliohjaaja 3, sosiaalipalvelusihteeri 1, kuntouttavan työtoiminnan palveluohjaaja ja työvalmentaja, työllisyyskoordinaattori sekä vanhustyön asiantuntija. Kokoaikaisten viran- ja toimenhaltijoiden lisäksi kaupungilla ovat seuraavat prosenttiosuuksilla toimivat viran- ja toimenhaltijat: Hallintoylilääkäri 60 %, koulutuksesta vastaava lääkäri 50 %, vastaava sairaanhoitaja lääkkeenmääräämisoikeus 10 % ja vastaava sairaanhoitaja lääkkeenmääräämisoikeus 10 % Kihniössä.

Vuoden 2018 keskeiset tavoitteiden toteutuminen

Kaupungin strategisista tavoitteista vuodelle 2018 johdetut sosiaalipalveluiden toiminnalliset tavoitteet (Yta-lautakunta):

| SOSIAALIPALVELUIDEN TOIMINNALLISET TAVOITTEET 2018 YHTEISTOIMINTA-ALUEELLA | | | | |
|---|---|---|--|---|
| KAUPUNKI-STRATEGINEN TAVOITE | TAVOITTEET | TOIMENPITEET | MITTARIT | TAVOITETASO |
| KAUPUNGIN ELINVOIMAN LISÄÄMINEN palvelujen kehittämisen asukkaille | OSAAVA JA AMMATILISESTI VAHVA JA KEHITTYVÄ HENKILÖKUNTA | -KOULUTUKSET -KEHITTÄMISHANKKEET -TYÖN KEHITTÄMINEN (mm. työnohjaus, KIKY, toimistokokoukset) | OSALLISTUMIS-AKTIIVISUUS | MIN. 2-3 OSALLISTUMISKERTAA/TYÖNTEKIJÄ/VUOSI |
| HENKILÖSTÖ-TAVOITTEET yhteistyön ja toimintatapojen kehittäminen | VERKOSTO- JA SIDOSRYHMÄTYÖSKENTELYN VAHVISTAMINEN | -YHTEISTYÖFOORUMIT -TIIMI- JA TYÖPARITYÖSKENTELY YLI SEKTORIRAJOJEN | -OHJAUSRYHMÄN KOKOUSTEN MÄÄRÄ -PALAUTEKYSELYT YHTEISTYÖTAHOILLE | OLEMASSA OLEVAT TOIMIVAT JA JOUSTAVAT YHTEISTYÖKÄYTÄNTEET |
| TASAPAINOINEN TALOUS | SOSIAALIPALVELUIDEN VAIKUTTAVUUS | -UUDENLAISTEN TYÖTAPOJEN LUOMINEN JA TARKASTELU | MÄÄRÄLLISET TILASTOT (asiakasmäärät, asiakasprosessien kesto, ym. tunnusluvut) | SOSIAALIPALVELUIDEN VAIKUTUKSET NÄKYVÄT: -OIKEA-AIKAISET PALVELUT -TARPEENMUKAISET PALVELUT -KUSTANNUSTEN HALLINTA |

Kaupungin elinvoima – toteutunut

Henkilöstö – toteutunut

Tasapainoinen talous - toteutunut

1 Palvelujen saatavuus

Eri-ikäisten kuntalaisten hyvinvoinnin, toimintakyvyn ja turvallisuuden edistäminen ja syrjäytymisen ehkäiseminen oikea-aikaisesti sekä tarvittavan palvelun saaminen lakisääteisessä määräjassa.

Seuranta/mittarit

Toimeentulotukihakemusten käsittelyaika 7 arkipäivän kuluessa hakemuksesta, toteutunut 4,8 arkipv.

Lastensuojeluilmoitusten käsittelyaika 7 arkipäivän kuluessa, toteutunut

Lastensuojelutarpeen selvitys 3 kuukauden kuluessa asian vireilletulosta, toteutunut

Vammaispalveluhakemuksen käsittelyaika 3 kuukautta hakemuksesta, toteutunut

Määrälliset mittarit - Kihniön palvelutuotanto

| Mittari | Suoritteet 2016 | 2017 | 2018 |
|--|--------------------|--------|--------|
| Toimeentuloasiakkaiden määrä kotitalouksittain | 105 | 28 | 18 |
| Lastensuojeluilmoitusten määrä | 19 | 33 | 31 |
| Lastensuojelutarpeen selvitysten määrä | 6 | 14 | 19 |
| Isyysselvitysten määrä | 3 | alle 5 | alle 5 |
| Huolto-, asumis- ja tapaamissopimusten määrä | | alle 5 | alle 5 |
| Elatussopimusten määrä | 10 | 6 | 9 |
| Vammaispalvelu päätösten määrä | 47 | 65 | 83 |
| Palveluliikenteen käyttäjät | alle 5 | alle 5 | alle 5 |
| Päihdehuollon päätösten määrä | - | - | alle 5 |
| Omaishoidontuki päätösten määrä | 26 | 16 | 18 |
| Omaishoidontuensaajat yhteensä | 54 | 99 | 29 |
| Kotihoidon palvelupäätösten määrä | 76 | 107 | 88 |
| Kotihoidon asiakkaiden määrä (säännöllinen) | 85 | ? | 72 |
| Asumispalvelupäätösten määrä (tehpä) | 38 | 107 | 34 |
| Lääkäri / käyntimäärät | 4770 | 4243 | 4056 |
| Sairaanhoitaja / käyntimäärät | 2792 | 2715 | 3946* |
| Hammaslääkäri / käyntimäärät | 1491 | 998 | 1043 |
| Suuhygienisti / käyntimäärät | 875 | 517 | 710 |
| Kouluterveydenhoitaja / käyntimäärät | 401 | 392 | 575 |

*kolme hoitajaa, kaikki käynnit

Sosiaalipalvelujen toteutumisen seuranta

KIHNIÖ

2018

Kilireellisissä tapauksissa sosiaalipalvelujen tarve on arvioitava vilpymättä.

Muissa kuin kilireellisissä tapauksissa kunta on velvollinen järjestämään 75 vuotta täyttäneelle pääsyn sosiaalipalvelujen tarpeen arviointiin viimeistään seitsemäntenä arkipäivänä eiltä, kun hän taikka hänen laillinen edustajansa tai omalsensa talkka muu henkilö tai viranomainen on ottanut yhteyttä sosiaalipalveluista vastaavaan kunnan viranomaiseen palvelujen saamiseksi. Vastaavasti kunnan on järjestettävä pääsy sosiaalipalvelujen tarpeen arviointiin vammaisasetuksista annetun lain 9 §:n 3 momentin 3 kohdan mukaista eläkettä saavan hoitoa saavalle.

| Seurattava asia | Mittari | Palvelutuotantoyksikkö | Huhtikuu 2018 | Heinäkuu 2018 | Lokakuu 2018 |
|--|---|------------------------|-------------------------|------------------|------------------------|
| Lastensuojelu palvelutarpeen arviointi | Palvelutarpeen arvio on valmistunut 3 kk määräajassa | Kihniö | 11 selvitystä/ 100 % | | 8 selvitystä/ 100 % |
| Lastensuojeluilmoitusten käsittely | Ilmoitusten määrä / käsittely 7 vrk kuluessa ilmoituksesta | Kihniö | 17 ilm./ 100 % | | 11 ilm./ 100 % |

| | | | | | |
|---|--|--------|-----------------------------------|---------------|--------------------------|
| Vammaisten henkilöiden palvelutarpeen selvitys | Arvioinnin toteutuminen viimeistään 7 arkipäivän kuluessa yhteydenotosta | Kihniö | hakemuksia 2 kpl, toteutunut 100% | ei hakemuksia | hakemuksia alle 5 / 100% |
| Vammaisten henkilöiden palvelupäätös | Päätös 3 kk kuluessa hakemuksen tekemisestä | Kihniö | 100% | 100 % | alle 5 / 100 % |
| Toimeentulotukipäätös | Päätöksen tekeminen viimeistään 7. arkipäivänä hakemuksen saapumisesta | Kihniö | Toteutunut 100 % | 93,3 % | toteutunut 100 % |
| Keskustelu sosiaaliviranomaisen kanssa toimeentulotukiasiassa | Toteutuminen viimeistään 7 arkipäivää pyynnöstä | | Toteutunut | Toteutunut | toteutunut |

Odotusajat lääkään henkilön hakemiin sosiaalipalveluihin Kihniössä

| Palvelu | 1.1.-30.6.2018 | 1.7.-31.12.2018 |
|--|---|---|
| | Keskimääräinen odotusaika hakemuksesta palvelun saamiseen | Keskimääräinen odotusaika hakemuksesta palvelun saamiseen |
| Palvelutarpeen arviointi | 1-7 vrk | 1-7 vrk |
| Omishoidontuki | 14 vrk-2 kk | 14 vrk-2 kk |
| Turvapuhelin | n. 1-7 vrk | n. 1-7 vrk |
| Tukipalvelut / ateriat | n. 1 vrk | n. 1 vrk |
| Kauppa-asiointipalvelu | n. 1 vrk | n. 1 vrk |
| Kotihoito | n. 1-3 vrk | n. 1-3 vrk |
| Ympäri vuorokautinen hoito (laitoshiito ja tehostettu palveluasuminen) | 1-3 kk | 1-3 kk |
| Ikäihisten sosiaalipalveluiden saamisen odotusaika (mittari toteutuminen. 3kk päätöksestä) | Toteutunut 1-2 kk | Toteutunut 1 vrk- 2 kk |

Avosairaanhoito: lääkärvastaanotto Kihniössä

Tiedot hoitotakuun toteutumisesta päivitetään kolme kertaa vuodessa, huhtikuussa, elokuussa ja joulukuussa.

Viimeisimmät tiedot:

| Seurattava asia | Mittari | Yksikkö | Huhtikuu | Elokuu | Joulukuu |
|---|--|-----------------------|------------------|-----------------|-----------------|
| Yhteydenaanti terveyskeskukseen puhelimitse (8-16 välillä) omahoitajalle Vastausprosentti | Tavoite 80 % | Kihniön terveyskeskus | Toteutunut 85% | Toteutunut 90 % | Toteutunut 85 % |
| Kiireellinen yhteydenaanti arkisin, virka-aikana | | | Toteutunut 100 % | 100% | 100 % |
| Holdon tarpeen arviointi | Arvion toteutuminen 3 vrk sisällä yhteydenotosta | Kihniön terveyskeskus | Toteutunut 100% | 100 % | 100 % |

| | | | | | |
|--|---|-----------------------|---|---|----------------------------------|
| Odotusaika lääkärin vastaanotolle | Ajansaaminen viimeistään 3 kk sisällä yhteydenotosta lähetteen saapumisesta | Kihniön terveyskeskus | Toteutunut 100% 1 vko-1 kk | 100 % 1 vk-1kk | 100 % 1 vko – 1kk |
| Hoidon järjestäminen | | | | | |
| Kolmas vapaa aika lääkärin vastaanotolle (T3) | | Kihniön terveyskeskus | 5,3 pv | 3,5 pv | 8,2 pv |
| Kolmas vapaa aika sairaanhoitajan vastaanotolle (T3) | | Kihniön terveyskeskus | yleensä saman päivän aikana, viimeistään seuraavana arkipäivänä | yleensä saman päivän aikana, viimeistään seuraavana arkipäivänä | samana päivänä, vlm.seur.arki pv |
| Kolmas vapaa aika hammaslääkärin vastaanotolle (T3) | | Kihniön terveyskeskus | 55,7 (33/17) pv | 52,5 (29/17) pv | 62 (46/17) |

| Avainmittaristo / Tilanne / Yksiköt | | | | | | |
|--|----------------------------|-------------|--------------------|-------------------------------|------------------------------|------------|
| Jakson arvot | | | | | | |
| | Hoitotaso | Max. Palkat | Henkilöstömitoitus | Yhtäaikaisten asiakkaiden lkm | Yksilöityjen asiakkaiden lkm | Käyttöaste |
| Pihlajalinna Parkano / Rauhala, Parkano | Tehostettu palveluasuminen | | | | | |
| Pihlajalinna Parkano / Rantakoto, Parkano | Tehostettu palveluasuminen | | | | | |
| Pihlajalinna Parkano / Välistö, Parkano | Tehostettu palveluasuminen | | | | | |
| Pihlajalinna Parkano / Niittykoti, Parkano | Itsenäinen asuminen | | | | | |
| Pihlajalinna Parkano / Kotihoito Parkano | Kotihoito | | | | | |
| Pihlajalinna Parkano / Vuodeosasto, Parkano | Terveyskeskus | | | | | |
| Pihlajalinna Parkano / Kotipihlaja, Kihniö | Asumispalvelu | 11 | 0,87 | 11 | 11 | 100 |
| Pihlajalinna Parkano / Vuodeosasto, Kihniö | Terveyskeskus | 5 (15) | 1,32 | 5 | 5 | 100 |
| Pihlajalinna Parkano / Suutarinpihlaja, Kihniö | Tehostettu palveluasuminen | 30 | 0,67 | 30 | 30 | 100 |

2 Koulutettu, ammattitaitoinen ja hyvinvoiva henkilöstö

Sosiaalihuollon toimeenpanoon kuuluvista tehtävistä vastaa sosiaalihuollon ammatillinen henkilöstö, jolla on kelpoisuuslain (272/2005) mukainen pätevyys tehtäviin. Lisäksi huomioidaan riittävä toimistotyön asiantuntemus mm. kaupungin tulojen laskuttamiseksi ja perimiseksi.

Henkilöstön koulutustarve on kartoitettu kehityskeskustelujen yhteydessä ja henkilöstön ammattitaitoa on ylläpidetty sekä yksilö- että yhteiskoulutuksilla. Työyksikössä pidettiin säännölliset asiakastyön tiimit ja työpaikkakokoukset tukien henkilöstöä vahvaan vuorovaikutteiseen viestintään ja keskinäiseen vuoropuheluun. Henkilöstön jaksamista ja motivaatiota on tuettu kaupungin yleisellä tykytoiminnalla sekä työyksikön omalla tyky- ja virkistystoiminnalla.

Seuranta/mittarit

Kehityskeskustelujen kattavuus, 100 %

3 Yhteistyö sosiaali- ja terveystieteiden kanssa

Parkanon kaupungin sosiaalitoimi tekee tiivistä yhteistyötä kaupungin muut sosiaali- ja terveystieteiden tuottavan Pihlajalinna-ryhmittymän kanssa. Tavoitteena on kustannustehokas palvelujärjestelmä, joka tuottaa palvelut asiakaslähtöisesti. Palvelujärjestelmä mahdollistaa henkilöstön erikoistumisen ja kehittämisen omassa työssään alan asiantuntijaksi. Kaupunki ja Pihlajalinna tekevät saumatonta yhteistyötä

palvelujen järjestämiseksi kuntalaisille. Työntekijöiden vuoropuhelua ja työskentelyä rajapinnassa tuetaan järjestämällä säännöllisiä tapaamisia ja tarvittavia asiakasryhmittäisiä asiantuntijatiimejä.

Parkanossa ja Kihniössä toimivat sote-hankintasopimuksen mukaiset sote-ohjausryhmät, joiden tehtävänä on sosiaali- ja terveyspalveluiden tuotannon ulkoistamista koskevan hankintasopimuksen johto, ohjaus ja valvonta

Mittarina yhteistyön seuraamiseksi käytetään yhteistoiminta-alueella

Yhteistyö sosiaali- ja terveydenhuollon palveluntuottajan kanssa/yhteistapaamisten määrä

- Ohjausryhmän kokoukset Kihniö 2
- Ohjausryhmä yhteinen Parkanon kanssa 1
- Toimistokokouksia 12
- Lastensuojelutiimi 45
- Keva-tiimi 6
- Oppilastyöryhmä 8 (Kihniö)
- Pikkulapsitiimi 4
- SAS-työryhmä 14 ja omaishoidon työryhmä 14
- Aikuissosiaaliryhmän tiimi 52

Tehostettu palveluasuminen

Tehostetun palveluasumisen yksikkö Suutarin Pihlaja valmistui huhtikuussa 2017 . Rakennuttajana toimi Kiinteistö Oy Artun Hoiva-asunnot. Yksikössä on 30 paikkaa. Kihniön kunta on tehnyt kohteesta Artun Hoiva-asuntojen kanssa määräaikaisen vuokra- sopimuksen, joka päättyy 31.12.2046.

Palveluntuottaja ja Kihniön kunta ovat sopineet 3.5.2016 uuden asumispalveluyksikön osalta, että kunta perii asuinhuoneistojen vuokralaisilta vuokraa enintään määrän, joka tarvitaan vuokra-asuntojen sekä niihin liittyvien tilojen rahoituksen ja hyvän kiinteistönpidon mukaisiin menoihin ja että ko. vuokratulot eivät kulje sote-palvelusopimuksen kautta. Uuden yksikön käyttöönotosta aiheutuvat kustannusvaikutukset Kihniön sopimushintaan asukasvuokrien osalta ovat palveluntuottajan ja Kihniön kunnan välinen asia. Vakituisia asukkaita on ollut 28-30 ja 2 huoneistoa on varattu intervalliasukkaille.

Vuokramenot 2018 olivat -158.324 ja henkilöstökulut -15.554
Vuokratulot 173.999 €

Ympäristöterveydenhuolto

Sastamalan sosiaali- ja terveyspalvelut tuottaa palvelut Sastamalan, Punkalaitumen, Ikaalisten, Parkanon ja Kihniön alueilla ympäristöterveydenhuollon yleisen terveysvalvonnan, eläinlääkintähuollon ja eläinsuojelun osalta.

Eläinlääkintähuollon menot olivat 134.895 € (138.534 € / 2017) ja yleinen terveysvalvonta 8.066 € (8.040 €/2017)

Muu sosiaali- ja terveystoimi

Tähän kustannuspaikkaan on varattu Sosiaali- ja terveystoimen henkilöstön eläkemenomaksut 30.4.2015 saakka eli henkilöt, jotka ovat jääneet eläkkeelle em. ajanjaksoa aiemmin. Toteuma oli -87.463. Menoihin oli budjetoitu 260.780

Sosiaali- ja terveystoimi yhteensä

Toiminnan tavoitteet ovat pääosin täyttyneet. Informaation kulkua ja vuoropuhelua eri toimijoiden välillä tulee edelleen kehittää ja lisätä.

| | TP 2016 | TP 2017 | Määräraha | Toteuma | Poikkeama | Toteuma % |
|----------------|---------------|---------------|------------|---------------|------------|-----------|
| Tulot | 22.707,86 | 120.125,09 | 174.000 | 174.086,81 | -86,81 | 100 |
| Menot | -8.140.280,00 | -8.384.865 | -8.490.700 | -8.477.205,69 | -13.494,31 | 99,8 |
| Netto | -8.117.572,14 | -8.264.740,50 | -8.316.700 | -8.303.118,88 | -13.581,12 | 99,8 |
| Poistot | -134.302,07 | -95.995,68 | -21.304 | -28.926,93 | 7.622,93 | 135,8 |
| Tulos | -8.251.874,21 | -8.360.736,18 | -8.338.004 | -8.332.045,81 | -5.958,19 | 99,9 |

9.1.7 Elinkeinoelämän yleinen edistäminen

Elinkeinojen kehittämiseen liittyvät palvelut ostetaan Kehitys-Parkki Oy- nimiseltä elinkeinoyhtiöltä. Matkailuelinkeinon kehittämiseen ja markkinointiin panostetaan.

Kehitys-Parkki Oy on Parkanon kaupungin ja Kihniön kunnan omistama kehitysyritys, joka muodostuu elinkeino- ja matkailupalveluista.

Kehitysyrityksen yleisenä tehtävänä on yrityksen toimialaan kuuluvien elinkeino- ja matkailuasioiden sekä niihin liittyvien asioiden valmistelu ja neuvonta. Kehitysyritys vastaa yritystoiminnan perustamiseen ja kehittämiseen liittyvästä neuvonnasta yhteistyössä eri toimijoiden kanssa. Yhteistyötä samoissa tiloissa toimivan Pirkanmaan TE-toimiston, Active-hankkeen, yhteispalvelupisteen sekä muiden kumppaneiden kanssa tehtiin ”Yritys-Suomi”-konseptin mukaisesti. Tehtävänä on huolehtia myös elinkeinostrategian suunnittelusta ja toteutuksesta.

Strategiassa painotetaan toimialojen ja strategisten klustereiden (mm. metalli, puu, muovi) kehittämistä ja osaamisen tason nostamista, tämä tapahtuu yhteistyössä toimijaverkoston kanssa erilaisten projektien ja hankkeiden kautta. Kehitysyritys osallistuu tiiviisti elinkeinopoliittisen seutuyhteistyön kehittämistoimenpiteisiin. Kehitys-Parkki kehittää jatkuvasti yritysten toimintaympäristöä tiiviissä yhteistyössä kunnan, yritysten ja muiden yhteistyökumppanien kanssa. Yhtiö toimii kuntaorganisaatiossa rajapintana elinkeinoelämää mm. tontti- ja toimitila-asioissa sekä markkinoi Kihniön aluetta yritysten sijoittumispaikkana ja luonnonläheisenä asuinpaikkana alueelle muuttoa suunnitteleville.

Yhtiön hallitukseen kuuluvat Anne Talonen-Levula (pj) Marko Mäkinen(vpj) Petteri Wiinamäki, Reijo Lempinen, Janne Heinola, Jaana Männikkö, Kauko Turunen ja varajäsenenä Veijo Niemensivu. Asian- tuntijajäsenenä Jari Heiniluoma ja Petri Liukku sekä Anniina Leppihalme ja Jari Pihlajamäki. Hallitus on kokoontunut toimintavuotena 5 kertaa. Toimitusjohtajana(oto) toimii Jari Heiniluoma.

Yhtiön palveluksessa on vuoden 2018 aikana työskennellyt kaksi työntekijää. Yritysneuvojana on toiminut Jari Pihlajamäki, kehityskoordinaattorina Anniina Leppihalme (Sari Peltomaan sijainen).

Luoteis-Pirkanmaan kuntien yhteisenä koulutuskoordinaattorina on toiminut Anna Mäkelä. Hänen työsuhteensa hallinnoidaan Kehitys-Parkista ja laskutetaan Lupin kunnilta. Hänen tehtävänä on vahvistaa alueemme toisen asteen koulutuksen kehittämistä ja pysyvyyttä alueellamme.

Kehitysyritys vastaa yritystoiminnan perustamiseen ja toimivien yritysten kehittämiseen liittyvästä neuvonnasta yhteistyössä eri toimijoiden kanssa. Kehitys-Parkin toimesta tehtyjen neuvontatapahtumien lukumäärä vuonna 2018 oli yhteensä n. 1400 kpl, Kihniölle näistä suuntautui noin 500. Lukuun

ovat sisällytetty lähinnä henkilökohtaiset neuvontakontaktit (puhelin+sähköpostineuvonta), asiakaskäynnit ja yritysvierailut.

Kihniön kunta omistaa elinkeino-yhtiön osakkeista 25 % ja Parkanon kaupunki 75 %. Kehitys-Parkki Oy:n kanssa on ostopalvelusopimus elinkeinopalvelujen tuottamisesta Kihniön kunnalle. Näistä palveluista maksettiin Kehitys-Parkki Oy:lle kertomusvuonna 12 kk:n osuus 42.911 euroa. Parkanon osuus vastaavalta ajalta 128.733 euroa.

Kehitys-Parkki Oy:n yksi perustehtävistä on avustaa alkavia yrittäjiä erilaisissa yrityksen perustamiseen liittyvissä kysymyksissä. Vuoden 2018 loppuun mennessä on uusia yrityksiä perustettu 8 kpl. Uusia työpaikkoja perustettuihin syntyi 9 kpl. Lopettaneita yrityksiä oli 13 kpl. Lopettaneiden suuri määrä johtuu lähinnä Prh:n edelleen tekemästä toimimattomien yrityksen poistamisesta rekisteristä. Toimivien yritysten koko yrityskanta 2018 vuoden lopussa on Kihniössä 162 kpl. (Ytj: mukaan Kihniössä on yrityksiä 231 kpl, luvussa myös kiinteistöyhtiöt ja pöytälaatikkofirmat) Uusien yritysten perustaminen sekä kiinnostus yritystoiminnan aloittamiseen oli toimintavuonna kohtuullisen aktiivista. Aktiivointia on tehty mm. minustako yrittäjä infotilaisuuksilla. Kehitys-Parkki pyrkii aktiivisesti löytämään myös muuttavaa yritystoimintaa alueelle. Kihniöllä vapaana olevien teollisuustilojen tilanne on tällä hetkellä heikko, joka sinänsä positiivinen ongelma, kun tilat ovat aktiivisessa käytössä

Perustetut yritykset 2012-2018 vertailu

| | 2012 | 2013 | 2014 | 2015 | 2016 | 2017 | 2018 |
|---------|------|------|------|------|------|------|------|
| Kihniö | 11 | 7 | 7 | 7 | 6 | 12 | 9 |
| Parkano | 47 | 32 | 32 | 25 | 32 | 33 | 48 |

Yhteydenpito toimiviin yrityksiin on ollut edelleen tiivistä. Kehitys-Parkki on mm. kunnanjohtajan ja yhteistyökumppaneidensa kanssa tehnyt useita yritysvierailuja. Yritysvierailujen keskiössä ovat olleet koulutus- ja työvoima-asiat, investointi- ja kehittämishankkeet, kilpailukyvyyn parantaminen sekä verkostoituminen. Tehtyjen yhteydenottojen perusteella oli havaittavissa, että Kihniöstä löytyy kehittämis- ja kasvuhaluja yrityksiä. Kehitysyhtiön nettisivuilla www.kehitysparkki.fi on yritystoiminnan perustamiseen ja kehittämiseen liittyvä kattava ohjelmallisenssi, **yritystulkki**, josta löytyy yrityksille tarpeellista tietoa ja materiaalia.

Erilaisten investointi- ja kehittämistukien kysyntä oli vuoden aikana edellisvuotta vähäisempää, johtuen edellisvuosien aktiivisesta investointi- ja kehittämishankehausta. Hankkeiden kokonaissumma vuonna 2018 oli 236.586 € josta tuen osuus 127 644 € Hankkeissa rahoittajina on ollut Aktiivinen Pohjois-Satakunta ry/Leader ja Ely-keskus.

Kehitys-Parkin henkilöstö on osallistunut aktiivisesti Kihniön elinvoimatoimikunnan kokouksiin. Toimikunnassa on pohdittu Kihniön elinkeinoelämän, asumisen ja yleisen viihtyvyyden kehittämismahdollisuuksia. Keskeisellä sijalla keskusteluissa on ollut mm. Kihniön yleinen markkinointi ja brändäys. Edellä mainitun kehittämistyön resurssiksi elinvoimatoimikunnassa suunniteltu Meidän Kihniö hanke sai myönteisen rahoituspäätöksen Leader toimintaryhmältä ja aloitettiin elokuussa 2018, hankkeen toteutusaika on elokuun loppuun 2019.

Matkailun kehittämisen kärkenä oli vuonna 2018 Lauhanvuori-Hämeen kangas Geopark –hanke, jossa sekä Parkano että Kihniö ovat mukana. Molempien kuntien yrityksiä aktivoitiin osallistumaan Geopark-hankkeen järjestämiin erilaisiin työpajoihin, tapahtumiin ja tiedotustilaisuuksiin.

Kihniön matkailun kärkikohde on Pyhäniemi, jossa toteutettiin Pirkanmaan ELY-keskuksen (Leader) myöntämä hanke vuonna 2018. Hankkeen avulla alueelle rakennettiin ja kunnostettiin mm. uusia liikuntapaikkoja. Uusia Pyhäniemen alueen kehittämideoita viedään eteenpäin.

Kehitys-Parkin toimesta on kokoontunut toisen asteen koulutuksen kehittämistyöryhmä, johon kuuluu molempien kuntien yritysedustajia sekä Kihniön kunnanjohtaja ja Parkanon kaupunginjohtaja. Työryhmä kokoontui useaan kertaan pyrkien vaikuttamaan ja turvaamaan 2. asteen koulutuksen jatkumisen. Koulutuksen jatkuminen ja kehittyminen ovat merkittäviä elinkeinotoiminnalle Kihniö-Parkano alueella

Työllisyys- ja elinkeinoasioihin pyritään vaikuttamaan myös Pirkanmaan Läntisen työllisyys- ja elinkeinoryhmän puitteissa. Läntiseen alueeseen kuuluvat Kihniön lisäksi Sastamala, Punkalaidun, Hämeenkyrö, Ikaalinen, ja Parkano. Työryhmässä haetaan toteutettavaksi konkreettisia toimenpiteitä alueemme elinkeino- ja työllisyysasioiden kehittämiseksi. Kihniöltä toimikunnassa on mukana kunnanjohtaja ja Kehitys-Parkista hallituksen puheenjohtaja sekä yritysneuvoja.

Keväällä 2018 Parkanon ja Kihniön elinkeinoyhtiö Kehitys-Parkki teetti kyselyn Parkano-Kihniö alueen kesäasukkaille, jossa kartoitettiin kehittämis- ja palvelutoiveita mm. halukkuutta etätöiden tekemiseen ja yritystoiminnan siirtämistä alueelle. Kesäasukaskyselyn perusteella kesäasukkaille järjestettiin kesäasukastapahtuma kesäkuulla Pyhäniemessä. Lisäksi kesäasukkaat aktivoituivat ja perustivat kesäasukasyhdistyksen. Kesäasukkaisiin pidetään yhteyttä myös elinkeinoyhtiöstä lähtevien uutiskirjeiden muodossa.

Kunnan omistuksessa olevien teollisuushallitilojen käyttöaste oli yli 90 %. Tällä hetkellä ei vapaita toimitiloja varsinkaan teollisuudelle ole juuri vapaana. Kihniön kunta on aktivoitunut hankkimaan myös yritystonttialueita valtatie 23 näkyvyydellä. Tärkeätä olisi saada myös nykyinen teollisuusalue ja siellä olevat vapaat tontit toimivaksi ja yrityksiä houkuttelevaksi kokonaisuudeksi. Muutamalla kunnassa toimivilla yrityksillä on ollut vuoden aikana lisääntyviä tilatarpeita ja suunnitelmia toiminnan laajentamiseksi ja kiinteistökauppoja on syntynyt toiminnan laajentuessa.

Kehitys-Parkki on pitänyt ajan tasalla toimitilasivustonsa, koskien myös Kihniössä vapaina olevia teollisuus- ja liiketiloja. Yrityksiä neuvotaan toimitila-asioissa Kehitys-Parkin avustuksella. Teollisuustonttien mahdollisille ostajille on järjestetty kontaktit ja tarvittava jatkoneuvonta.

Kihniön työttömyystilanne 1/2018 10,0 % ja 12/2018 8,6%. Parkanon 1/2018 10,5% ja 12/2018 8,4% Pirkanmaan luvut vastaavasti 1/2018 11,3% ja 12/2017 9,3%.

Hienoisesta työttömyyden vuositason alenemisen hidastumisesta huolimatta Pirkanmaan työttömyyden kehitys oli edelleen maan keskitasoa.

Työttömyysaste Pirkanmaalla oli vuoden 2018 lopussa maan neljänneksi alhaisin. Kihniössä muutos 12/2017-12/2018 oli -32 henkilöä eli -30,5%. Parkanossa vastaavasti -56 henkilöä eli 19,4 %. Pitkäaikaistyöttömien aleneminen Kihniössä vuoden aikana oli -9 henkilöä ja Parkanossa -14 henkilöä.

Kulunut toimintavuosi on ollut pääsääntöisesti positiivinen, yritykset ovat uskaltaneet investoida, palkata työvoimaa ja yleensä ottaen kehitysnäkymät olivat toimintavuonna kohtalaisen hyvät.

Kihniön suurimmat työnantajat 12/2018

| | |
|-----------------------|-----|
| Kihniön kunta | 69 |
| Pihlajalinna konserni | 114 |
| Kankarin Kaluste Oy | 70 |
| Nerkoon Höyläämö Oy | 40 |
| Riikonen Group Oy | 35 |

Lisäksi useita kymmenen molemmin puolin työllistäviä yrityksiä.

Meidän Kihniö -hanke

Elokuussa alkoi vuoden mittainen ”Meidän Kihniö” –hanke, jonka tarkoituksena on lisätä kunnan elinvoimaa. Leader Pohjois-Satakunta on myöntänyt hankkeelle rahoitusta EU:n maaseuturahastosta. Hankkeen kokonaiskustannukset ovat 69.829,60 € ja tuki 34.914,80 €. Hankkeen koordinaattorina toimii Jyrki Mattila. Hankkeen ohjausryhmänä toimii elinvoimatoimikunta.

Elinkeinoelämän edistäminen yhteensä

Tavoitteiden toteutuminen:

Elinkeinoelämän edistämisen tehtäväalueella tavoitteet toteutuivat kertomusvuonna.

- **Kehitämme alueen elinvoimaa (kuntastrategia)**
Kuntamme tavoittelee uusia kuntalaisia, yrityksiä ja matkailijoita

Kuntaan perustettu elinvoimatoimikunta on toiminut vilkkaasti. Meidän Kihniö-hanke on tuonut uutta aktiivisuutta elinvoimaisuuden tukemiseen ja kehittämiseen. Kausiasukaille perustettiin yhdistys Kihniön kausiasukkaat ry. Yhdistyksen toiminnan kautta saamme huomioitua paremmin kausiasukkaiden ajatukset ja ideat kunnan kehittämiseen. Muita toimia mm.

- Kunta osallistui omalla osastolla kunnan yrittäjämessuille heinäkuussa.
- Kuntakävely keskustassa elokuussa (keskustan viihtyvyyden kehittäminen)
- Pro Kihniö –yhdistyksen perustaminen (kunta mukana)
- Yhteistyö Kehitys-Parkin kanssa on tiivistä

Talous:

| | TP 2016 | TP 2017 | Määräraha | Toteuma | Poikkeama | Toteuma % |
|--------------|------------|------------|-----------|------------|------------|-----------|
| Tulot | | | | 16.282,44 | -16.282,44 | 100 |
| Menot | -47.692,16 | -78.945,86 | -141.500 | -98.811,04 | -42.688,96 | 69,8 |
| Netto | -47.692,16 | -78.945,86 | -141.500 | -82.528,60 | -58.971,40 | 58,3 |

9.1.8 Maaseututoimen hallinto

Lain mukaan kunta vastaa alueellaan maaseutuhallinnon järjestämisestä siten, että maaseutuhallinnon tehtävät tulevat hoidetuiksi Euroopan unionin ja kansallisen lainsäädännön kannalta asianmukaisella tavalla.

Maaseututoimen tehtäviin kuuluvat mm. EU:n kokonaan tai osittain rahoittamien ja kansallisten tukien hallinnointi, muu maatalouteen liittyvä opastus ja neuvonta sekä vahinkoarvioinnit. Maaseutuhallinnon järjestämistä uudistettiin kunnissa muodostamalla yhteistoiminta-alueita, jotka aloittivat toimintansa 1.1.2013 lukien. Yhteistoiminta-alueen muodostamisen vähimmäisvaatimuksena oli vähintään viisi työntekijänä ja 800 tilaa. Kankaanpään kaupungin hallinnoimalla yhteistoiminta-alueella, johon lisäksi kuuluvat Parkano, Honkajoki, Jämijärvi, Pomarkku ja Kihniö, taataan lainmukaisten maaseututoimen tehtävien hoitaminen Kihniön maaseutuyrittäjille. Aktiivitulojen määrä oli kertomusvuonna Kihniössä maaseutuhallinnon antamien tietojen mukaan 70 kappaletta.

Euroopan unionin kokonaan tai osittain maksamien sekä kansallisten eri tukien hakemuksia jätettiin kertomusvuonna 373 kappaletta (352 kpl vuonna 2017). Niiden perusteella maksettiin erilaisia tukia viljelijöille 1.885.532 euroa (1.806.294 euroa vuonna 2017).

Asetetut tavoitteet toteutuivat. Tallennukset ja tukivalvonnat saatiin suoritettua hyvissä ajoin ja maksatukset hoituivat ajallaan.

Talous:

| | TP 2016 | TP 2017 | Määräraha | Toteuma | Poikkeama | Toteuma % |
|--------------|------------|------------|-----------|------------|-----------|-----------|
| Tulot | - | - | - | - | - | - |
| Menot | -31.546,92 | -28.614,80 | -36.400 | -32.717,50 | -3.729,80 | 85,9 |
| Netto | -31.546,92 | -28.614,80 | -36.400 | -32.717,50 | -3.729,80 | 85,9 |

Kuntastrategiaan pohjautuvat tavoitteet kunnanhallituksen tulosalueelle

- **Edistämme kuntalaisten hyvinvointia**
Seuraamme kuntalaisten hyvinvoinnin kehittymistä mm. hyvinvointikertomuksen kautta
- **Kuntalaisemme vaikuttaa ja osallistuu**
Lisätä kuntalaisten osallistumismahdollisuuksia ja tiedonsaantia. Sähköisiä toimintatapoja ja päätöksenteon avoimutta kehitetään. Merkittävistä asioista järjestetään kuulemistilaisuuksia.
- **Kehitämme alueen elinvoimaa**
Kuntamme tavoittelee uusia kuntalaisia, yrityksiä ja matkailijoita

Kuntastrategiassa asetetut tavoitteet ja niiden toteutuminen

Edistämme kuntalaisten hyvinvointia

- Hyvinvointikertomus ja –suunnitelma on ajan tasalla, ikääntyneen väestön hyvinvointisuunnitelmatyö on aloitettu
- Veteraaneille on myönnetty ateriatukea, kuntoutusavustusta sekä yhdistykselle vuosiavustuksia
- Asiointiliikenne toimii kaksi kertaa viikossa sivukyliltä keskustaan
- Seniorien liikuntareitti Suutarinpuisto avattiin lokakuussa
- Kuntosalin remontti valmistui joulukuussa
- Lasten- ja nuorten hyvinvointisuunnitelman valmistelu aloitettu

Kehitämme alueen elinvoimaa

- Pyhäniemen leirikeskukseen alueen toiminnalle etsitään yhteistyökumppania
- Yhteistyö on tiivistä Kehitys-Parkin kanssa
- Meidän Kihniö –hanke aloitti elokuussa
- Osallistuttiin yrittäjämessuille kunnan osastona
- Teollisuusmaan hankinnan suunnittelu ja olemassa olevien tonttien näkyvyyden parantaminen
- Liityttiin Geopark-hankkeeseen
- **Kuntalaisemme vaikuttaa ja osallistuu**
- Kuntakävely tehtiin elokuussa
- Kunnalla on käytössä Facebook- ja instagramisivut sekä sopimus K-Marketin luona olevan infonäytön käytöstä kunnan tiedottamiseen
- Pöytäkirjat ja esityslistat on pyritty saamaan verkkoon nopeasti, samoin muut tiedotusasiat
- Kotisivujen uudistus-projekti jatkuu, yhdistyksille tulossa sivu kunnan sivujen yhteyteen
- Kausiasukasyhdistys perustettiin
- Nuorisovaltuusto perustettiin

Muut talousarviossa asetetut tavoitteet ja niiden toteutuminen

| Toiminnallinen tavoite | Tavoite | Toimenpiteet /mittari | tilanne 30.9. | tilanne 31.12. |
|--|---------------|---|---------------------|----------------|
| Luottamushenkilöiden koulutus ja seminaarit | 2 tilaisuutta | Järjestettyjen tilaisuuksien lukumäärä | 0 | 1 |
| Kuntalaisille järjestetyt tiedotus/kuulemistilaisuudet | 1 tilaisuus | Järjestettyjen tilaisuuksien lukumäärä | 1 | 1 |
| Sähköisten kokouskäytäntöjen käyttöönotto | Toteutuu | Extranet palvelun kautta käyttöön, toteutuminen | asia valmistelussa | - |
| Taloushallinto- ja palkkahallinto ohjelman päivittäminen ja käyttöönotto | Toteutuu | Toteutuminen | osittain toteutunut | osittain |
| Pöytäkirjat liitteineen kunnan kotisivuilla | Toteutuu | Toteutuminen nähtävilläolopäivänä | toteutunut | toteutunut |
| Toimintaseinä yhteisöille kunnan kotisivuille | Toteutuu | Toteutuminen kunnan kotisivuudistuksessa | asia valmistelussa | valmistelussa |
| Tavoitteena on tukea yrittäjiä toiminnan eri vaiheissa sekä lisätä kunnan elinvoimaa | 2 tilaisuutta | Yrityksille järjestettävät koulutus- ja aktivointitilaisuudet | 2 | 2 |
| Tukea nuorten kesätyömahdollisuuksiin | Toteutuu | Kesätyötuen maksaminen, toteutuminen | toteutunut | toteutunut |

Hyvinvointia edistävät toimenpiteet

Terveydenhuoltolain 12 § mukaan: ”Kunnan on seurattava asukkaidensa terveyttä ja hyvinvointia sekä niihin vaikuttavia tekijöitä väestöryhmittäin sekä kunnan palveluissa toteutettuja toimenpiteitä, joilla vastataan kuntalaisten hyvinvointitarpeisiin.

Hyvinvointia tukevia toimenpiteitä kertomusvuonna ovat olleet:

- Veteraanien ateria- ja kuntoutustuki
- Lastensuojeluperheiden harrastusten tukeminen kihniöläisille perheille. Käytetty noin 1.500 e.
- Seniorien liikuntareitin Suutarinpuiston valmistuminen lokakuussa
- Kuntosalin remontin valmistuminen joulukuussa
- Muistikahvila-toiminnan alkaminen (kerran kuussa)
- Tiedotuksen parantaminen; Facebook- ja instagrampalvelu otettu käyttöön ja nopeutettu esityslistojen ja pöytäkirjojen julkaisua verkkosivuilla
- Kotisivujen uudistusprojekti jatkuu
- Meidän Kihniö –hankkeen yhtenä alateemana on viihtyisyyden ja yhteisöllisyyden lisääminen
- Lapsi- ja perhepalveluiden uudistamistyö alkanut

Yleishallinnon päävastuualue yhteensä

| | TP 2016 | TP 2017 | Määräraha | Toteuma | Poikkeama | Toteuma % |
|----------------|---------------|---------------|------------|---------------|-------------|-----------|
| Tulot | 173.599,74 | 278.395,16 | 327.940 | 721.775,65 | -388.817,90 | 218,6 |
| Menot | -8.911.056,49 | -9.200.883,70 | -9.398.262 | -9.230.379,06 | -134.016,62 | 98,6 |
| Netto | -8.737.456,75 | -8.922.488,54 | -9.070.322 | -8.508.603,41 | -522.834,52 | 94,2 |
| Poistot | | -104.853,62 | -40.776 | -35.377,71 | -6.809,39 | 83,3 |
| Tulos | | -9.027.342,16 | -9.111.098 | -8.543.981,12 | -529.643,91 | 94,2 |

Investointien toteutuminen

| | |
|---|-------------|
| • Kunnan mainoskyltti 3-tien varteen lisämääräraha keskeneräisen valmistumiseen | |
| • Terveyskeskuksen UPS – laitteiden siirto ja akkujen uusiminen lisämääräraha keskeneräisen valmistumiseen. Käytetty yhteensä | -6.155,60 |
| • Taloushallinnon ohjelmistot, osa kesken, käytetty | - 20.477,51 |
| • Palkkahallinnon ohjelmisto, kesken | - 20.515,20 |
| • Tietosuojaja GDPR-projekti | -14.245,68 |
| • Kehitys yhtiö Liekiön varojen lahjoittaminen Pro Kihniö –yhdistykselle Kunnanvaltuuston päätös 10.12.19 §31 | - 33.866,32 |
| • As Oy Kihunan hoitovastikkeiden rahastointi | -74.800,00 |
| • Kuntayhtymäosuuden lisäys Sasky koulutus kuntayhtymä | -5.017,75 |
| • Investointitulo tonttien myynti | 3.888,68 |

9.2 Sivistystoimen päävastuualue

Sivistystoimen päävastuualueen kokonaismenot olivat kertomusvuonna 3.031.564,76 euroa. Nettomenot olivat 2.758.628,52 euroa eli 23,3 % koko kunnan käyttötalouden nettomenoista.

9.2.1 Sivistystoimen hallinnon tehtäväalue

Sivistystoimen hallinnon tehtävänä on johtaa, ohjata ja koordinoida sivistysosaston toimintaa sekä kunnan yhteistoimintaa, jotta palveluja voidaan tuottaa tehokkaasti ja joustavasti.

Elokuun alusta 2017 alkaen kunnan sivistystoimenjohtajan ja rehtorin tehtävät on yhdistetty. Sivistystoimenjohtajan kustannuksiksi lasketaan 30 % rehtorin palkasta ja se kirjataan sivistystoimen hallinnosta. Toimistosihteerin palkkamenosta kirjataan 65 % hallinnon kohdasta. Tavoitteena on pitää toimistosihteerin työajasta hallinnon työaika sen suuruisena. Loppuaika 35 % on kirjastotyötä. Sivistyslautakunnan kokouspalkkioita ja matkakorvauksia varten on määräraha hallinnon kohdassa. Kunnan sivistystoimen johto ja valvonta kuuluu sivistyslautakunnalle, jossa on yhdeksän (9) jäsentä. Nuorisovaltuuston toiminta aloitetaan.

Sivistystoimen hallinto yhteensä

Sivistystoimen hallinto on johtanut, ohjannut ja koordinoitunut sivistysosaston toimintaa sekä kunnan yhteistoimintaa, jotta palveluja on voitu tuottaa tehokkaasti ja joustavasti. Yhtenäiskoulun rehtori on hoitanut myös sivistystoimenjohtajan tehtävät. Rehtorin viran kustannuksista 30 % kirjattiin sivistystoimen hallinnosta ja 70 % perusopetuksesta. Toimistosihteerin oli 65 % sivistystoimen hallinnon käytössä. Loppuaika 35 % oli kirjastotyötä. Sivistyslautakunnan kokouspalkkiot ja matkakorvaukset maksettiin sivistystoimen hallinnon menokohdasta.

Sivistyslautakunta piti kertomusvuonna kahdeksan (8) kokousta, joissa käsiteltiin yhteensä 52 asiaa. Nuorisovaltuuston edustaja on osallistunut aktiivisesti sivistyslautakunnan kokouksiin.

Sivistystoimenjohtaja on osallistunut LAPE-hankkeen suunnitteluun Pirkanmaalla. LAPE on hallituksen lapsi- ja perhepoliittinen kärkihanke, jossa suunnitellaan lapsiin kohdistuvien palvelujen järjestämistä Pirkanmaalla toimintojen siirtyessä mahdollisesti maakunnan järjestettäväksi.

Talous:

| | TP 2016 | TP 2017 | Määräraha | Toteuma | Poikkeama | Toteuma, % |
|--------------|------------|------------|-----------|------------|------------|------------|
| Tulot | 175,19 | 92,50 | 250,00 | 35,81 | 214,19 | 14,3 |
| Menot | -63.942,66 | -58.053,57 | -68.287 | -61.385,42 | - 6.901,58 | 89,9 |
| Netto | -63.767,47 | -57.961,07 | -68.037 | -61.349,61 | - 6.687,39 | 90,2 |

9.2.2 Varhaiskasvatuksen (lasten päivähoidon) tehtäväalue

Lain velvoitteen mukaisesti taataan kaikille päivähoitoa tarvitseville alle kouluikäisille lapsille sekä erityistä tukea tarvitseville lapsille kunnallinen päivähoitopaikka.

Kihniön kuntaan on laadittu oma varhaiskasvatussuunnitelma, josta tuli varhaiskasvatuksen järjestäjää velvoittava asiakirja. Vuoden 2018 aikana varhaiskasvatussuunnitelma otetaan käyttöön työkaluksi jokaiseen yksikköön. Pitkän tähtäimen työskentely turvallisen, esteettömän, kehittävän ja viihtyisän varhaiskasvatusympäristön kehittämiseksi aloitetaan.

Vakinaisessa työsuhteessa olevaa varhaiskasvatuksen henkilöstöä oli 31.12.2018 yhteensä 9:

1 perhepäivähoitaja, joka toimii omassa kodissaan Linnankylässä.

1 päiväkodinjohtaja, joka toimii myös lastentarhanopettajana ja vastaa koko kunnan varhaiskasvatuksesta. Kettukallion päiväkodissa: Peiponpesässä 2 lastenhoitajaa, Ketunkolossa 2 lastenhoitajaa ja 1 lastentarhanopettaja (toimii myös päiväkodinjohtajana), Pöllönpiirtissä 1 lastentarhanopettaja ja 2 lastenhoitajaa. Lisäksi yksi oppisopimusopiskelija. Laajennetussa varhaiskasvatuksessa 0.3 lastenhoitajaa.

Kihniön kuntaan on laadittu varhaiskasvatussuunnitelma valtakunnallisen varhaiskasvatussuunnitelman perusteiden ja varhaiskasvatuslain mukaisesti ja se on otettu käyttöön sivistyslautakunnan hyväksymänä 1.8.2017. Kihniön varhaiskasvatussuunnitelman laadinnassa on otettu huomioon kuntastrategia, lasten ja nuorten hyvinvointisuunnitelma, esiopetuksen opetussuunnitelma sekä perusopetuksen opetussuunnitelma. Varhaiskasvatuksen henkilöstölle, huoltajille sekä lapsille on annettu mahdollisuus osallistua paikallisen varhaiskasvatussuunnitelman laatimiseen ja he ovat mukana sitä arvioimassa ja kehittämässä. Varhaiskasvatussuunnitelma päivitetään vuonna 2019.

Varhaiskasvatussuunnitelma on velvoittava. Se määrittelee, ohjaa ja tukee varhaiskasvatuksen järjestämistä ja sitä arvioidaan ja kehitetään jatkuvasti. Jokaiselle varhaiskasvatuksen piirissä olevalle lapselle on laadittu oma henkilökohtainen varhaiskasvatussuunnitelma, josta vastaa lastentarhanopettaja. Lapsen varhaiskasvatussuunnitelma on dokumentti, johon kirjataan lapsen kehitystä, oppimista ja hyvinvointia tukevat tavoitteet ja toimenpiteet. Päiväkodin johtaja on osallistunut lasten ja nuorten hyvinvointisuunnitelman valmisteluun Kihniössä ja LAPE-hankkeen suunnitteluun Pirkanmaalla.

Erityisvarhaiskasvatus on keskitetty päiväkotiin, jossa lasten varhaiskasvatussuunnitelmissa määritellyt tavoitteet on mahdollista saavuttaa käyttämällä päiväkodin monipuolista fyysistä oppimisympäristöä ja hyödyntämällä lastentarhanopettajien, vammaispalvelun henkilöstön ja terapeuttien tekemää tiivistä yhteistyötä.

Varhaiskasvatus toimii tiiviissä yhteistyössä perusopetuksen kanssa. Hyödynnämme päivittäin yhtenäiskoulun tiloja, välineistöä sekä opettajien ammattitaitoa mm. kielihankkeessa ja ”Rehaa rehdisti, touhua tomerasti”- liikuntahankkeessa sekä musiikin opetuksessa.

Varhaiskasvatuksen piirissä oli 31.12.2018 yhteensä 72 (68 / 2017) lasta. Läsnaolopäiviä kertyi vuoden aikana yhteensä 10121 (9775 / 2017). Koululaisten aamu- ja iltapäivätoiminnan piirissä olevista koululaisista oli aamuhoidossa 2 (3) lasta.

Päiväkodin ja perhepäivähoidon nettokustannukset olivat 448.325 euroa kertomusvuoden aikana.

Kihniön evankelis-luterilaisen seurakunnan järjestämään kesäaikaisen leikkikenttätoiminnan kustannuksiin osallistuttiin 1.700 eurolla vuonna 2017. Toimintaan osallistui keskimäärin 16 lasta/ toimintapäivä.

Mannerheimin lastensuojeluliiton Kihniön osasto ry: tä avustettiin 1.000 eurolla lapsiperheiden hyväksi tehtävään työhön. Toiminnan piirissä on ollut vuoden 2018 aikana 42 perhettä.

Pienten lasten kotihoidontuen myöntämisedellytykset täyttäviä perheitä on ollut vuoden 2018 aikana keskimäärin 14 perhettä (lapsia 19). Yksityistä kotihoidontukea on käyttänyt yksi perhe ja osittaista tai joustavaa hoitorahaa 1-4 perhettä. Kotihoidontuen kustannukset olivat kertomusvuonna 80.200 euroa.

Varhaiskasvatus on järjestetty lain velvoitteiden mukaisesti ja taattu kaikille alle kouluikäisille lapsille kunnallinen päivähoitopaikka.

Lasten päivähoito yhteensä

Talous:

| | TP 2016 | TP 2017 | Määräraha | Toteuma | Poikkeama | Toteuma, % |
|--------------|-------------|-------------|-----------|-------------|-------------|------------|
| Tulot | 68.710,30 | 76.887,20 | 69.380 | 75.366,97 | - 5.986,97 | 108,6 |
| Menot | -619.529,11 | -600.967,63 | -685.782 | -613.363,07 | - 72.418,93 | 89,4 |
| Netto | -550.818,81 | -524.080,43 | -616.402 | -537.996,10 | - 78.405,90 | 87,3 |

9.2.3 Perusopetuksen tehtäväalue

Perusopetuksen keskeisenä tavoitteena on luoda oppilaalle turvallinen ja yhtenäinen polku varhaiskasvatuksen jälkeen Kihniön yhtenäiskoulun ala- ja yläkoulun kautta laadukkaan perusopetuksen jälkeisiin jatko-opintoihin. Lisäksi oppilaiden kolmiportaisen tuen vakiinnuttaminen ja oppilas- huollollisen moniammatillisen työn kehittäminen ovat keskeisinä tavoitteina. Vuoden 2018 erityisenä tavoitteena on jalkauttaa uusi opetussuunnitelma perusopetuksen työskentelyn pohjaksi sekä käynnistää tieto- ja viestintäteknisen opetussuunnitelman käyttöönotto eri luokka-asteilla.

Koulukuljetukset pyritään järjestämään mahdollisimman edullisesti ja kuljetettavia palvelen.

Tavoitteena on jatkaa 1. ja 2. vuosiluokan oppilaille tarkoitettua aamu- ja iltapäivätoimintaa syksyllä 2018. Vuosiluokkien 7 – 9 oppilaanohjausta ja työelämään tutustumista kehitetään sekä nykyaikaistetaan. Vuoden 2018 aikana on tavoitteena esi- ja perusopetuksen rakenteiden, toimintamuotojen ja menetelmien kehittäminen ja hyvien käytäntöjen vakiinnuttaminen siten, että oppilaat saavat tarvittavan tuen riittävänä ja oikea-aikaisena.

Oppilasmäärät ja -ennusteet 20.09.2018:

| | 18-19 | 19 - 20 | 20 - 21 | 21 - 22 | 22 - 23 | 23 - 24 | 24-25 |
|------------------------------|------------|------------|------------|------------|------------|------------|------------|
| Kihniön yhtenäiskoulu | | | | | | | |
| Luokat 1-6 | 110 | 119 | 119 | 122 | 116 | 109 | 90 |
| Luokat 7-9 | 53 | 46 | 44 | 47 | 53 | 50 | 62 |
| YHTEENSÄ | 163 | 165 | 163 | 169 | 169 | 159 | 152 |
| Esiopetusikäiset, | | | | | | | |
| Esiopetus | 23 | 20 | 17 | 13 | 10 | 7 | |
| Erityisopetuksen pienr. | 6 | 5 | 5 | 5 | 5 | 5 | |
| Valmistava opetus | | | | | | | |
| KOKO KOULU | 192 | 190 | 185 | 187 | 184 | 171 | |

Kihniön yhtenäiskoulu jatkoi toimintaansa yläkoulun käytännöllisissä ja uusituissa tiloissa. Alakoulun vuosiluokka 4 piti omaa kotiluokkaa yläkoulun puolella ja tiloja on käytetty ahkerasti kaikkien vuosiluokkien opetukseen. Myös henkilöstön yhteiskäyttö on toimivaa ja tuonut merkittävää taloudellista säästöä. Ulkopuolisten sijaisten käyttö on ollut vähäistä. Henkilökunta on motivoitunutta ja työhön sitoutunutta, jolloin käytännön järjestelyissä ei ole ollut ongelmia.

Laaja-alainen erityisopettaja on keskittynyt nuorimpien oppilaiden opetukseen, mutta hän auttaa myös vuosiluokkien 6 – 9 oppilaita tarpeen mukaan. Erityisopettaja järjestää riittävän tuen saannin sitä tarvitseville oppilaille.

Opetusministeriö myönsi vuonna 2016 opetusryhmien pienentämiseen 15.000 euron avustuksen vuosille 2017-2018. Käytännössä avustusta on vuonna 2018 käytetty koulunkäyntiavustajan palkkaamiseen ja vaatimaan erityisopetukseen liittyvään opettajien ja koulunkäyntiavustajien koulutukseen.

4.luokan oppilaista muodostui A2-kielen ryhmä, jossa opiskellaan saksaa.

Syksyllä 2018 koulunkäynninohjaajia oli saman verran kuin edelliskeväänä. Osan ohjaajien palkasta maksaa oppilaan lähettäjäkunta. Koulukuljetusten kustannukset on saatu kuriin uuden kilpailutuksen ja huolellisen suunnittelun avulla. Vuosiluokkien 7 – 9 oppilaanohjausta on kehitetty nykypäivää vastaavaksi. Koulussa aloitti lukuvuoden 2017-2018 alussa koulukuraattori, joka toimii osittain myös koulunkäynnin ohjaajana sekä etsivässä nuorisotyössä. Koulukuraattorin toimi vakinaistettiin 1.1.2018 lukien. Koulukuraattori on osallistunut LAPE-hankkeen suunnittelutyöhön Pirkanmaalla.

Yhtenäiskoulun keittiö toimii kunnan ainoana omana keittiönä tuottaen päivittäin n.280 ruoka-annosta päiväkotiin, esiopetukseen sekä perusopetukseen. Keittiössä työskentelee emännän lisäksi yksi keittiö-apulainen. Lasten uudet ruokasuositukset on käyty läpi terveydenhoitajien ja yhtenäiskoulun keittiön emännän kanssa, lasten ja nuorten lihavuuden ehkäisyn palveluverkon tarkistuslista on käytössä terveydenhoitajilla hyvinvointisuunnitelman linjausten mukaisesti.

Sivistysosastolla on yhteensä neljä siistijää, jotka vastaavat osaston tilojen siistimisestä päiväkodista kuntosaliin ja kirjastoon saakka.

Koululaisten aamu- ja iltapäivätoiminta jatkui syksyllä 2018, sillä toimintaan ilmoittautui 17 lasta. Aamutoiminta on käytännössä järjestetty päivähoitossa ja iltapäivätoiminta yläkoulun käsityösiiven

päässä olevissa tiloissa, jossa ohjaajina ovat koulunkäynnin ohjaajat. Aamu- ja iltapäivätoiminnan nettomenot olivat kertomusvuonna 44.481 euroa.

Vuonna 2018 Opetushallitus myönsi kerhotoiminnan kehittämiseen uuden 5.000 euron määrärahan, jonka turvin kerhotoimintaa voitiin jatkaa ja monipuolistaa. Kerhoja pidettiin kaikenikäisille oppilaille aiheina mm. liikunta, musiikki, teatteri, pelit ja tukioppilas. Kerhotoiminnan nettokustannukset olivat 3.423 euroa kertomusvuonna.

Opetushallitus on myöntänyt vuoden aikana avustuksia mm. digitutor-toimintaan (8.000 euroa), kielenopetuksen varhentamiseen (9.500 euroa) sekä koulutukselliseen tasa-arvoon (17.000 euroa). Digitutor-toiminnan avulla on koulutettu niin digitutoreita kuin myös koulun henkilökuntaa tietotekniikan käytössä. Kielenopetuksen varhentamishankkeella on mahdollistettu eri kieliin tutustuminen päiväkodissa, esiopetuksessa kuin myös perusopetuksen 1. luokalla. Hankkeen toteutumiseksi sivistyslautakunta lisäsi perusopetuksen 1.-2. luokkien viikkotuntimäärää yhdellä tunnilla lukuvuodeksi 2018-2019. Toisella luokalla on opetettu yksi tunti englantia viikossa.

Aluehallintovirasto myönsi 19.000 avustusta Liikkuva Kihniö-hankkeeseen, jolla lisätään lasten ja nuorten ohjatun liikunnan kuin myös välituntiliikunnan määrää Kihniön kunnan hyvinvointisuunnitelman mukaisesti.

Perusopetus yhteensä

Laaja-alaisen erityisopettajan työaika on jaettu vuosiluokkien 0 – 9 kesken ja hän on keskittynyt nuorimpien oppilaiden puheopetuksen ja oppimisvaikeuksien hoitamiseen. Esi- ja perusopetuksen rakenteita, toimintamuotoja ja menetelmiä on kehitetty ja hyviä käytäntöjä vakiinnutettu siten, että oppilaat saavat tarvittavan tuen riittävänä ja oikea-aikaisena. Erityisopetuksen pienryhmä aloitti toimintansa syyslukukauden 2016 alussa.

Tieto- ja viestintätekninen opetussuunnitelma toimii pohjana oppilaiden tietojenkäsittelytaitojen opetuksessa.

1. ja 2. vuosiluokan oppilaille tarkoitettu aamu- ja iltapäivätoiminta jatkui elokuussa 2018 yläkoulun käsityösiiven päädyn tiloissa. Aamu- ja iltapäivätoimintaan on osallistunut 17 lasta ja ohjaajina ovat toimineet koulunkäynnin ohjaajat. Oppilaanohjausta on tavoitteiden mukaisesti kehitetty.

Talous:

| | TP 2016 | TP 2017 | Määräraha | Toteuma | Poikkeama | Toteuma, % |
|--------------|---------------|---------------|-------------|---------------|--------------|------------|
| Tulot | 80.174,33 | 122.844,88 | 112.946 | 204.791,95 | -91.845,95 | 181,3 |
| Menot | -2.156.045,99 | -2.049.445,54 | - 2.171.405 | -2.046.195,97 | - 125.209,03 | 94,2 |
| Netto | -2.075.871,66 | -1.926.600,66 | -2.058.459 | -1.841.404,02 | -217.054,98 | 89,5 |

9.2.4 Keskiasteen koulutus

Lukio

Kihniöläiset käyvät lukiossa pääasiassa Parkanossa. Syksyllä 2018 Parkanon lukiossa oli 24 kihniöläistä opiskelijaa. Lisäksi yksi opiskelija oli Jyväskylässä ja Sastamalassa sekä viisi opiskelijaa Tampereella.

Ammattioppilaitokset

Kunta kuuluu jäsenenä Satakunnan ammatillisen koulutuksen kuntayhtymään (Sataedu) sekä Sastamalan koulutuskuntayhtymään (Sasky). Eniten kihniöläisiä oppilaita oli syksyllä 2018 seuraavien kuntien ja kuntayhtymien ylläpitämissä oppilaitoksissa:

| | |
|---------------------------------------|----|
| Seinäjoen koulutuskuntayhtymä | 11 |
| Tampereen kaupunki | 7 |
| Sastamalan koulutuskuntayhtymä | 2 |
| Satakunnan koulutuskuntayhtymä | 4 |
| Jyväskylän koulutuskuntayhtymä Gradia | 1 |
| Hämeenlinnan koulutuskuntayhtymä | 1 |

Kaksi opiskelijaa on keskeyttänyt ammattiopintonsa ja siirtynyt työelämään.

Tämän tehtäväalueen menot koostuvat eläkemenoperusteisista JuEL – maksuosuuksista sekä toisen asteen koulutuksen opiskelijaterveydenhuollon kuluista.

Talous:

| | TP 2016 | TP 2017 | Määräraha | Toteuma | Poikkeama | Toteuma% |
|--------------|------------|-----------|-----------|-------------|-----------|----------|
| Tulot | - | - | - | - | - | - |
| Menot | -12.462,41 | -9.549,14 | -19.501 | - 20.509,89 | 1.008,89 | 105,2 |
| Netto | -12.462,41 | -9.549,14 | -19.501 | - 20.509,89 | 1.008,89 | 105,2 |

9.2.5 Muu Sivistystoimen tehtäväalue

Vanhentunutta ja huonokuntoista aineistoa poistetaan sekä kirjastoon hankitaan edelleen myös lasten ja nuorten aineistoa sekä ikäihmisille isotekstisiä kirjoja ja äänikirjoja. Yhteistyötä eri tahojen kanssa pidetään tiiviisti myös jatkossa.

Museo pidetään avoinna kesäaikaan arkipäivisin yhteistyössä ev. lut. seurakunnan tiekirkkotoiminnan kanssa. Kirjaston tiloissa jatketaan näyttelytoimintaa, lisäksi järjestetään Kihniö –päivä. Yhteistyössä seurakunnan kanssa järjestetään veteraanipäivän ja itsenäisyyspäivän juhla. Varaudutaan tukemaan Art Festivon tilaisuuksien järjestelyjä Kihniössä. Tavoitteena on jatkaa yhteistoimintaa Kihniö-seuran kanssa kesäajan oppaan palkkaamiseksi Puumilan vanhan tuvan ja Hietasen kotimuseon esittelyä varten.

Kunta vuokraa nuorisoseurantalo Ihantolan käyttöönsä ja vuokraa sitä edelleen mm. erilaisten juhlien pitopaikaksi. Järjestöillä on edelleen mahdollisuus järjestää nuorisolle avoimia ovia ja peli-iltoja. Yhdistyksille ja yhteisöille jaetaan avustuksia. Uima- ja urheilukouluja pyritään järjestämään.

Joukkoliikenteen toiminnot säilytetään ennallaan. Sotainvalidit ja sotaveteraanit voivat käyttää tätä joukkoliikennettä korvauksetta.

Kirjasto

Henkilökunta

Kirjastonhoitajan palvelut on ostettu Parkanon kaupungilta 25 % kokonaistyöajasta. Lisäksi kirjastossa työskentelevät yksi kokoaikainen kirjastovirkailija ja toimistosihteeri 35 % kokonaistyöajasta. Siis-tijä tekee työtä kirjastossa 29,6 % kokonaistyöajasta

Toimintaa ja tapahtumia

Kirjaston kokonaislainaus väheni vuonna 2018 edellisvuodesta 5,57 %. Jokaista kuntalaista kohti lainattiin 15,4 lainaa. Jokainen kuntalainen kävi kirjastossa nyt 11 kertaa, kävijöitä yhteensä 21411. Lisäksi asiakkaat asioivat verkkokirjastossa 9773 kertaa.

Poistoja kokoelmasta tehtiin 1205 kpl ja hankintoja 959, joista kirjoja 810. Kokoelman ajantasaisuuden varmistamiseksi vanhan aineiston poistolla on suuri merkitys.

PIKI-kirjastoihin hankittiin yhteiskäyttöön 3127 e-kirjaa ja e-äänikirjaa, joita lainattiin koko PIKI:ssä 80.000 kertaa vuonna 2018. Nämä ovat myös kihniöläisten asiakkaiden käytettävissä verkkokirjaston kautta, kihniöläisten asiakkaiden osuudeksi lasketaan asukasluvuun suhteutettuna 313 lainaa.

Satutuntitoiminta jatkui: syksyllä 2018 vieraileva satutäti piti 2 satutuntia, joihin osallistui 70 kuuntelijaa.

Kirjastossa toimi aikuisten lukupiiri, joka kokoontui 8 kertaa. Osallistujia yhteensä 47.

Kirjastossa annettiin koululaisille kirjastonkäytön ja tiedonhaun opetusta ja tutustutettiin kirjaston toimintaan ja asiointiin verkkokirjastossa. Lukemiseen innostettiin mm. lukudiplomien ja lukubingon voimin. 7 ohjatulle tunnille osallistui 104 kuulijaa Lasten ja nuorten kirjallisuuden hankintaan panostettiin entistä enemmän jotta saataisiin heille kiinnostavaa luettavaa.

Kirjaston kirjailijavieraina v.2018 olivat Terhi Rannela ja Marko Annala. Lisäksi järjestettiin yhtenäiskoulun kuvataidenäyttelyn avajaiset, juhlittiin Lainan-päivää ja Piki-päivää, pidettiin yhdessä Marttojen kanssa puutarhailta ja Liisa Myyryläinen vieraili luennoimassa aiheesta kuolinsiivous. Kirjaston kärry vieraili Kihniön kesämessuilla myyden poistokirjoja. Kirjasto oli myös avoinna kesämessusununtaina 6 tuntia.

Asiakasinternetpäätteitä oli käytössä 4. Lisäksi oli asiakaskäytössä langaton verkko.

Iltaruskon palvelutalossa ylläpidettiin siirtokokoelmaa, ja äänikirjoja ja isotekstisiä kirjoja hankittiin resurssien puitteissa. Syksyllä alettiin toimittaa lukemista myös Rantaniitun hoivakotiin. Celia-kirjaston (Lukemisesteisten kirjasto) kanssa ylläpidettiin palvelujen käyttösopimusta. Kotipalvelun palveltavana oli yksi asiakas.

Yhteistyötä

Asemamme osana Pirkanmaan kirjastoyhteistyötä vakiintui. Kuljetusliike Liuttu Logistiikka kuljettaa seutulainoja kirjastosta toiseen ja käy Kihniössä kerran viikossa. Lukuina tämä tarkoittaa mm. sitä että kihniöläisille tuli v. 2018 muualta Pirkanmaalta 2466 lainaa (Parkanosta 765) ja Kihniöstä lähti muualle Pirkanmaalle 1767 lainaa (Parkanoon 1269). Kihniön osuus Pirkanmaasta on asukasluvun suhteessa 0,39 %. Kirjastonjohtaja osallistuu Piki-ohjausryhmän toimintaan.

Kirjastonjohtajapalvelut ostettiin edelleen Parkanosta ja aineistokuljetukset Parkanon ja Kihniön välillä hoidettiin edelleen irrallaan PIKI-kuljetuksista eikä siitä otettu palvelumaksua asiakkailta.

Kirjojen ja pääosin muunkin aineiston hankintapaikka on Booky Oy. Aikakauslehtitilauksissa liitettiin Kuntahankintojen puitesopimukseen ja lehdet toimitti v. 2018 LM tietopalvelut.

Talous

Kirjaston kokonaismenot olivat 125.234 euroa, niistä aineistomenojen osuus oli 24.696 euroa. Toimintatuotot olivat 2.025 euroa. Parkanon kaupungilta ostettava palvelun osuus oli 10.043 euroa.

Aukioloajat

Ympärivuotisten aukioloaikojen mahdollistaminen on Kihniön kaltaisessa mökkikunnassa erityisen tärkeää. Kirjasto on kesällä pitkään kunnan ainoa avoinna oleva ”infopiste”.

Kirjasto oli avoinna 1342 tuntia.

Aukioloajat: 1.1.-31.5.2018 ja 1.9.-31.12.2018:

| | |
|----------------------------|-------|
| maanantaisin ja tiistaisin | 13-19 |
| keskiviikkoisin | 11-15 |
| torstaisin | 11-19 |
| perjantaisin | 11-15 |

Kesällä 1.6.-31.8.2018:

| | |
|-------------------------------|-------|
| maanantaisin | 13-19 |
| tiistaisin ja keskiviikkoisin | 11-15 |
| torstaisin | 11-17 |
| perjantaisin | 11-15 |

Kirjaston näyttelyt

Kirjaston näyttelyt v. 2018:

Jorma Matikainen, Ulla Havunen, Petäjä-opiston Kihniön taidepiiri (2 näyttelyä), Petäjä-opiston käsityöpiiri, Yhtenäiskoulun kuvataide, Kirsti Koro-Perähuhta, Minun Kihniöni-valokuvakilpailun

Urheilu- ja nuorisotoimi

Vakinainen vapaa-aikaohjaaja vastaa kunnan nuoriso- ja urheilutyöstä sekä kunnan kulttuuriasioista.

Sivistyslautakunta jakoi avustuksia kaikkiaan 21.174 euroa, josta 4H-yhdistyksen saama palkkausavustus oli kunnanvaltuuston talousarviopäätöksen mukaisesti 8.500 euroa.

Ohjaus- ja kilpailutoiminta

Hiihtolomaviikolla järjestettiin laskettelureissu yhdessä Parkanon vapaa-aikatoimen kanssa. Linja-auto saatiin lähes täyteen. Huhti - ja toukokuussa järjestettiin neljät katujuoksut, joissa oli eri osallistujia yhteensä 72. Syys- ja lokakuulla järjestettiin neljät maastujuoksut, jotka keräsivät kohtuullisesti osallistujia.

Yhdessä Kihniön urheilijoiden kanssa järjestettiin kilpailuja yleisurheilussa. Kihniön Urheilijat järjesti kesäkuussa kahden viikon mittaisen uimakoulun Jalasjärven uimahallissa. Vapaa-aikatoimi osallistui linja-automatkan valvojana.

Leiritoiminta, retket ja matkat

Helmikuussa järjestettiin yläasteikäisille lasketteluretki Himokselle. Toukokuussa Unelmien liikuntapäivänä tehtiin matka Seitsemisen. Matkalla oli perheitä sekä kaiken ikäisiä. Yhteensä 32 henkilöä. Uutena Kihniön leiritoimintaan saatiin kahden viikon mittainen liikuntaleiri yhdessä Liikkuva Kihniö-hankkeen kanssa. Leiri oli menestys niin osallistujamäärältään kuin onnistumiseltaan. Lasten ja nuorten leirit järjestettiin yhdessä Kihniön ev.lut. seurakunnan kanssa heinäkuussa Erämajalla. Leireille osallistui paljon lapsia. Vapaa-aikatoimi järjesti myös useita matkoja lentopallo- ja jääkiekkotteluihin. Matkat keräsivät hyvin osallistujia. Uimareissuja myös järjestettiin. Niitä järjestettiin Seinäjoelle ja Alavudelle. Ne saivat myös porukkaa hyvin liikkeelle.

Kuntien välinen ja muu yhteistyö

Yhteistyötä on tehty sosiaali- ja terveystoimen, koulutoimen, Kihniön Urheilijoiden, Kihniön Nuorisoseuran, Kihniön seurakuntien, 4H-yhdistyksen, MLL:n ja kylätoimikuntien kanssa.

Kuntoliikuntasarjat

Järjestettiin puulaakisarja lentopallossa, salibandyssa, pesäpallossa ja beach-volleyssa. Sarjat olivat suosittuja. Niihin osallistui 20 - 50 pelaajaa/sarja. Osallistuttiin Satakunnan haastepyöräilyyn alle 5000 asukkaan sarjassa, jossa sijoituttiin neljänneksi. Haastepyöräilyssä järjestettiin myös useita tapahtumia. Parkanoa vastaan järjestettyyn kuntaotteluun osallistui peräti 137 kihniöläistä pyöräilijää. Kuntaottelu voitettiin seitsemännen kerran peräkkäin. Myös viikkokisoja pidettiin frisbeegolfissa.

Liikuntatilojen käyttö

Erilaiset ryhmät, seurat ja kylätoimikunnat ovat varanneet vuoroja liikuntatiloista lento-, kori- ja sulkapallon pelaamiseen. Myös sählyä, voimistelua ja kuntoilua varten on vuoroja varattu aktiivisesti. Viikonlopun salivuoroista on tullut myönteistä palautetta. Liikuntasalin ja kuntosalin käyttö on ollut runsasta. Vuoden lopulla uusittiin kuntosalin laitteita. Uusiminen innosti uusia käyttäjiä ja tarkoituksena on aktivoida entistä enemmän käyttäjiä salille.

Ihantola

Kihniön kunnalle on Nuorisoseuralta vuokrattua nuorisoseurantalo. Ihantolaa ovat käyttäneet yhteisöt ja yksityiset henkilöt erilaisten juhla- ja huvitilaisuuksien järjestämiseen ja kokoustiloiksi. Vuokraa maksettiin 5.046 euroa ja vuokratuloja kertyi 335 euroa. Vapaa-aikatoimi ja kihniöläiset yhdistykset ovat yhdessä järjestäneet perjantai-iltoina nuorille toimintaa. Urheilu- ja liikuntatoimen kokonaismenot kertomusvuonna olivat 87.244 euroa. Toimintatuotot olivat 6.476 euroa.

Muu kulttuuritoimi

Art Festivoa vietettiin Kihniössä torstaina 5.4. Koulussa musisoi aamupäivällä Heinähatut (Jani Paulamäki ja Anssi Känsälä) ja samana iltana Henry Räsänen esitti hienon runoteoksen ”Elon maljasta juovu” Puumilassa. Koulukonsertti veti salin täyteen, mutta runoesitys ei saanut porukkaa liikkeelle.

Esinemuseon ja kirkon esittely järjestettiin yhdessä seurakunnan kanssa kesä-heinäkuussa. Museo oli auki myös Kihniön messupäivänä. Vapaa-aikaohjaaja hoitaa myös kunnan kulttuuriasiat. Kulttuuritoimen kokonaismenot kertomusvuonna olivat 9.885 euroa.

Musiikkiopisto

SASKY koulutuskuntayhtymän alaisuudessa toimivassa Ylä-Satakunnan musiikkiopistossa on oppilaspaiikkoja seuraavista kunnista/kaupungeista tuleville oppilaille: Ikaalinen, Parkano ja Kihniö.

Kihniöläisiä oppilaita oli musiikkiopistossa 1.1.2018 39 (tyttöjä 23) ja 1.8.2018 38 (tyttöjä 23). Musiikkileikkikoululaisia 1.1.2018 7 (tyttöjä 4) ja 1.8.2018 5 (tyttöjä 2) Opetusta annettiin seuraavissa aineissa: piano, harmonikka, huilu, kitara, viulu, sähkökitara, lyömäsoittimet ja teoria. Musiikkiopiston kustannukset kunnalle olivat 17.385 euroa kertomusvuonna.

Kansalaisopisto

Petäjä-opisto on Sastamalan koulutuskuntayhtymän alaisena toimiva seudullinen kansalaisopisto Länsi-Pirkanmaalla ja Pohjois-Satakunnassa. Petäjä-opisto antaa opetusta Parkanon, Kihniön, Kankaanpään, Honkajoen, Pomarkun, Lavian ja Karvian kunnissa.

Kihniössä opetusta annettiin kertomusvuoden aikana seuraavilla koulutusaloilla: kädentaidot, kuvataide, tietotekniikka, teatteri ja tanssi, jooga sekä liikunta. Opiskelijoiden määrä oli koko vuonna 447 (miehiä 89). Toteutuneita kursseja oli kaikkiaan 42.

Kansalaisopiston kustannukset kunnalle olivat 27.167 euroa kertomusvuonna.

Joukkoliikenne

Kunnan alueella ajettiin kutsutaksilinja (Nerkoon ympäri) perjantaisin sekä asiointilinja Nerkoon ympäri tiistaisin. Matkustajia on ollut keskimäärin 2,2.

Kunta on mukana Tampereen läntisessä seutulippualueessa. Joukkoliikenteen nettomenot kertomusvuonna olivat yhteensä 6.201 euroa.

Muu sivistystoimi yhteensä

Vanhaa aineistoa poistettiin runsaasti tavoitteiden mukaisesti. Kihniön kirjaston lainausmäärä laski n. 5 % vuodesta 2016.

Esinemuseon ja kirkon esittely toteutettiin yhdessä seurakunnan kanssa. Kunnan kulttuuritoimi järjesti veteraani- ja itsenäisyyspäivän tilaisuudet yhdessä ev.lut. seurakunnan kanssa, konsertteja, urheilu- ja teatterimatkoja eri puolille sekä Kids' action night tilaisuuksia yhdessä Kihniön seurakuntien kanssa yhtenäiskoululla. Puumilan vanhaan tupaan ja Hietasen kotimuseoon palkattiin kesäopas.

Ihantola on ollut vuokrattuna nuorisoseuralta ja sitä on vuokrattu edelleen erilaisiin tilaisuuksiin. Lautakunta jakoi avustuksia yhdistysten ja yhteisöjen toimintaan 21.174 euroa. Tavoitteiden mukaisesti on urheilukoulujen järjestäminen ostettu osittain yhdistyksiltä. Vapaa-aikaohjaaja on järjestänyt runsaasti toimintaa lapsille ja nuorille.

Joukkoliikenteessä ei tapahtunut muutoksia.

Talous:

| | TP 2016 | TP 2017 | Määräraha | Toteuma | Poikkeama | Toteuma% |
|--------------|-------------|-------------|-----------|-------------|------------|----------|
| Tulot | 28.528,10 | 27.719,13 | 13.450 | 16.303,20 | -2.853,20 | 121,2 |
| Menot | -297.225,44 | -283.566,42 | - 309.476 | -290.110,41 | -19.365,59 | 93,7 |
| Netto | -268.697,34 | -255.847,29 | - 296.026 | -273.807,21 | -22.218,79 | 92,5 |

Riskien arviointi

Sivistystoimen hallinnossa suurimpana riskinä on asioiden keskittyminen yhdelle viranhaltijalle. Tulevaisuudessa pitäisi kehittää jonkinlainen varahenkilöjärjestelmä.

Muulla sivistystoimessa riskejä ovat turvallisuus ja työntekijöiden jaksaminen vaatimusten kiristyessä sekä määrärahojen vähentyessä. Perusopetuksessa riskinä on erityisesti erityisopetuksen tarpeen lisääntyminen tulevina vuosina integrointien ja inklusion myötä.

Kuntastrategiaan pohjautuvat tavoitteet sivistyslautakunnan tulosalueelle

- Oikein mitoitettut palvelut ja niihin sopiva palvelurakenne
 - Tavoite toteutunut, kaikille lapsille järjestyy nopeasti paikka varhaiskasvatukseen, esiopetukseen ja perusopetukseen. Kirjasto ja vapaa-aikatoimi tarjoavat aktiivisesti palveluja kuntalaisille.
- Opetus- ja varhaiskasvatuspalvelut pidetään kunnassa
 - Tavoite toteutunut. Myös erityisopetusta tarvitsevat lapset saavat pääosin opetuksen omassa kunnassa
- Nuorisovaltuusto perustetaan kunnan omana tai yhdessä muiden kuntien kanssa
 - Tavoite toteutunut. Nuorisovaltuusto nimetty 19.02.2018

- Nuorisolle omia tiloja
 - Tavoite toteutui osittain vuoden 2018 aikana. Perjantaisin nuorisotila Base 55 auki va-paaseurakunnan toimesta.
- Lisätään yhteistyötä kolmannen sektorin kanssa erityisesti nuorten harrastusmahdollisuuksien parantamiseksi
 - Tavoite toteutunut, yhteistyö kunnan ja kolmannen sektorin kanssa aktiivista ja hyvin toimivaa

SIVISTYSTOIMEN HALLINNONALAN TOIMENPITEET, JOTKA EDISTÄVÄT KUNTALAISTEN HYVINVOINTIA

Kihniön kunnan hallintosäännön 36 §:n mukaan sivistystoimen päävastuualueen tehtävänä on kehittää ja vastata sivistyspalvelujen tuloksellisesta järjestämisestä. Sivistyslautakunnan tehtävänä on säädettyjen ja muualla määrättyjen tehtävien lisäksi huolehtia kunnan sivistystoimeen kuuluvien koulutuksien ym. toimintojen järjestämisestä sen mukaan kuin jäljempänä määrätään. Lisäksi lautakunta seuraa ja arvioi palvelujen vaikuttavuutta ja varaa asukkaille ja käyttäjille mahdollisuuden osallistua palveluiden suunnitteluun ja kehittämiseen.

Sivistystoimen erityisiä toimenpiteitä toteumavuonna, jotka vaikuttavat suoraan kuntalaisten hyvinvointiin:

- Jalkautettu uusi varhaiskasvatussuunnitelma eri yksiköihin. Sen myötä aloitettu pitkän tähtäimen suunnitelma turvallisen, esteettömän, kehittävän ja viihtyisän varhaiskasvatusympäristön edelleen parantamiseksi kunnan lasten ja nuorten hyvinvointisuunnitelman mukaisesti.
- Kehitetty erityisluokanopettajan ja erityisopetuksen pienryhmän toimintaa. Tavoitteena kaikkien kunnan oppivelvollisuusikäisten koulunkäynnin mahdollistaminen omalla paikkakunnalla.
- Jatkettiin lasten uuden ruokasuosituksen käyttöä sekä tarkistettu terveydenhoitajilla käytössä oleva lasten ja nuorten lihavuuden ehkäisyn palveluverkon tarkastuslista hyvinvointisuunnitelman mukaisesti.
- Lasten ja nuorten hyvinvointisuunnitelman päivitystyö käynnistetty.
- Palkattu vakituinen kokoaikainen koulukuraattori oppilaiden hyvinvoinnin vahvistamiseksi
- Toteutettu mm. Liikkuva Kihniö – hankkeen mahdollistama satsaus koululaisten liikkuvuuteen.
- Avustettu kihniöläisiä yhdistyksiä n. 25.000 eurolla toiminnan tukemiseen
- Järjestetty urheilutoimintaa, puulaakipelisarjoja peli-iltoja sekä matkoja niin urheilu- kuin kulttuuri-tapahtumiinkin. Toimittu yhdessä kolmannen sektorin yhdistysten sekä seurakuntien kanssa
- Organisoitu kunnan liikuntasalien käyttö kuntalaisten liikuntaharrastuksen tukemiseksi ja mahdollistamiseksi
- Uudistettu ja lisätty kuntosalin tiloja ja laitteita

Muut talousarviossa kirjatut tavoitteet sivistyslautakunnan tulosalueella

| Toiminnallinen tavoite | Toimenpiteet/mittari | tilanne 30.09. | tilanne 31.12. |
|---|---|--------------------------------------|--------------------------------------|
| Toiminnan sopeuttaminen asetettujen taloudellisten tavoitteiden mukaiseksi | toteutuminen (kyllä, ei) | kyllä | kyllä |
| Sivistystoimen pätevän ja ammattitaitoisen henkilöstön työpaikkojen turvaaminen | toteutuminen (kyllä, ei) | kyllä | kyllä |
| Henkilöstön kouluttautumisen ylläpitäminen | koulutuspäivien lukumäärä | 5 | tv 8 plm 4 tsv 4 stj / re 4 |
| Henkilöstön työhyvinvoinnin ylläpitäminen | kysely | toteutettu varhaiskasvatuksessa | toteutettu varhaiskasvatuksessa |
| Kaikille päivähoitoa tarvitseville lapsille taataan oikeus varhaiskasvatukseen | toteutuminen (kyllä, ei) | kyllä | kyllä |
| Varhaiskasvatussuunnitelma otetaan käyttöön joka yksikössä | toteutuminen (kyllä, ei) | kyllä | kyllä |
| Tietoteknisen välineistön ajantasaistaminen koko sivistystoimessa | toteutuminen (kyllä, ei) | edennyt, osittain kesken | edennyt, osittain kesken |
| Tieto- ja viestintäteknisen opetussuunnitelman käyttöönotto | toteutuminen (kyllä, ei) | kyllä | kyllä |
| Koululaiskuljetusten järjestäminen kuluja kasvattamatta | toteutuminen (kyllä, ei) | kyllä | kyllä |
| Kaikki oppivelvollisuusikäiset käyvät koulua omassa kunnassa | toteutuminen (kyllä, ei) | kyllä, yhtä lukuunottamatta | kyllä, yhtä lukuunottamatta |
| Aamu- ja iltapäivätoiminta jatkuu | toteutuminen (kyllä, ei) | kyllä | kyllä |
| Kerhoja järjestetään lukuvuoden aikana | toteutuminen (kyllä, ei) / määrä | kyllä 5 kerhoa | kyllä 5 kerhoa |
| Koululaiset käyvät vähintään kerran vuodessa ohjaustunnilla kirjastossa | toteutuminen (kyllä, ei) | kyllä | kyllä |
| Kirjastoon hankitaan lasten ja nuorten aineistoa runsaasti | toteutuminen (kyllä, ei) / määrä | kyllä | kyllä |
| Satutuokio ja aikuisten lukupiiri pidetään kerran kuukaudessa | toteutuminen (kyllä, ei) / määrä | kyllä satutuokio 1 lukupiiri 6 | kyllä satutuokio 2 lukupiiri 8 |
| Lapsille ja nuorille järjestetään monipuolisia liikuntamahdollisuuksia | toteutuminen (kyllä, ei) | kyllä | kyllä |
| Järjestetään matkoja eri urheilulajien kilpailuihin ja peleihin | toteutuminen (kyllä, ei) matkojen määrä | kyllä 8 matkaa | kyllä 8 matkaa |
| Järjestetään peli-iltoja yhdistysten ja seurojen kanssa Ihtolassa | toteutuminen (kyllä, ei) iltojen määrä | kyllä 10 iltaa | kyllä 14 iltaa |
| Uimakoulu järjestetään Jalasjärven uimahallissa yhteistyössä Kihniön urheilijoiden kanssa | toteutuminen (kyllä, ei) | kyllä 35 osallistujaa | kyllä 35 osallistujaa |
| Järjestetään matkoja kulttuuritapahtumiin | toteutuminen (kyllä, ei) matkojen määrä | kyllä 1 matka | kyllä 1 matka |
| Palkataan Puumilaan, kirkkoon sekä museoon esittelijä kesäksi | toteutuminen (kyllä, ei) | kyllä | kyllä |

Sivistystoimen päävastuualue yhteensä

Talous:

| | TP2016 | TP 2017 | Määräraha | Toteuma | Poikkeama | Toteuma% |
|----------------|---------------|---------------|------------|---------------|--------------|----------|
| Tulot | 177.587,92 | 227.543,71 | 196.026 | 296.497,93 | -100.471,93 | 151,3 |
| Menot | -3.149.205,61 | -3.001.582,30 | -3.254.451 | -3.031.564,76 | -222.886,24 | 93,2 |
| Netto | -2.971.617,69 | -2.774.038,59 | -3.058.425 | -2.735.066,83 | - 323.358,17 | 89,4 |
| Poistot | | | -26.233 | - 23.561,69 | - 2.671,31 | 89,8 |
| Tulos | | | -3.084.658 | -2.758.628,92 | -326.029,48 | 89,4 |

Investointien toteutuminen

- Ässä-areenaan varattuu (40.000 e, ei toteutunut) investointirahaan tehtiin käyttötarkoituksen muutos ja kohdennettiin 20.000 euroa kuntosalin laitteiden uusimiseen. Toteutuneet kustannukset 25.870,20
- Langattoman verkon parantaminen ei toteutunut investointina, haettiin EU-avustusta hankkeelle

9.3 Teknisen toimen päävastuualue

Teknisen hallinnon päävastuualueen kokonaismenot olivat 1.815.693 euroa. Nettomenot olivat - 549.935 euroa, eli 4,7 % koko kunnan käyttötalouden nettomenoista.

Teknisen toimen henkilöstö vuonna 2018:

- tekninen johtaja (opintovapaalla 3.9.2018-2.1.2019)
- osastosihteeri (vt. tekninen johtaja 3.9.2018-2.1.2019)
- 2 laitosmiestä, 1 osa-aikainen laitosmies
- vesi- ja viemärlaitoksen hoitaja/laitosmies 12.3.2018 alkaen
- traktorinkuljettaja/kentänhoitaja
- 2 osa-aikaista siistijää
- projektityöntekijä 1.9.2018-31.12.2018
- 1 avustava henkilö laitosmiespalvelussa ajalla 24.8.2018 ->
- 1 avustava henkilö laitosmiespalvelussa ajalla 8.1-6.4.2018
- 1 avustava henkilö laitosmiespalvelussa ajalla 4.6-3.12.2018
- 1 avustava henkilö laitosmiespalvelussa ajalla 25.6-.2018->
- 1 työssäoppija 4 päivää viikossa 30.4.2018 asti

9.3.1 Teknisen lautakunnan hallinto

Teknisen toimen tavoitteena on kehittää toimintaansa sekä tuoda toimintaa avoimemmaksi lisäämällä tiedotusta kunnan uusilla, tulevilla kotisivuilla ja sosiaalisessa mediassa.

Kunnan uusia kotisivuja ei julkaistu toteumavuonna mutta sivut ovat valmisteilla ja ne julkaistaan keväällä 2019. Kunnan Facebook-sivuilla tekninen toimi julkaisi 20 kertaa erilaisista ajankohtaisista asioista kuten esimerkiksi vedenjakeluhäiriöstä, rakennuslupien hakemisesta ja vireillä olevista hankinta-asioista.

Teknisen toimen henkilöstö kävi seuraavat koulutukset ja seminaarin toteumavuonna:

- vesityökorttikoulutus 17.5.2018 (1 henkilö)
- sähkötyöturvakurssi (1 henkilö)
- Tieturva 2-kurssi 24.7.2018 (tekninen johtaja)
- Kunnat maakuntien vuokranantajina 24.5.2018 (tekninen johtaja)

Tekninen lautakunta piti yksitoista kokousta ja käsitteli 72 asiaa.

Talous:

| | TP 2016 | TP 2017 | Määräraha | Toteuma | Poikkeama | Toteuma % |
|--------------|----------|----------|-----------|----------|-----------|-----------|
| Tulot | 1.399 | 174 | - | 127 | 127 | 100,0 |
| Menot | -105.495 | -116.182 | -146.307 | -132.163 | -14.144 | 90,3 |
| Netto | -104.096 | -116.007 | -146.307 | -132.036 | -14.271 | 90,2 |

9.3.2 Kiinteistöt

Kuntastrategian tavoitteiden mukaisesti kunnan omistamat kiinteistöt tullaan toimintavuonna luokittelemaan ("salkutus"). Luokittelussa kiinteistöt tarkastellaan kokonaisvaltaisesti niin, että kunkin kiinteistön vahvuudet ja heikkoudet kirjataan, jolloin jatkotoimenpiteenä voidaan miettiä kiinteistön kehittämisen toimenpiteet. Kiinteistöt tullaan jakamaan pidettäviin, kehitettäviin ja luovutettaviin kiinteistöihin.

Kiinteistöt - kohta sisältää kiinteistön hoidon ja huoneistojen vuokrauksen sekä kunnan maa- ja metsätilat. Kiinteistöjen hoitomenoiksi on arvioitu noin 825.600,00 euroa, josta alueiden ja rakennusten kunnossapidon osuus on 198 000,00 euroa. LVS-kustannuksiksi on arvioitu 188 450,00 euroa.

Vuokratuotoiksi (asunnot + teollisuustilat) on arvioitu 509 000,00 euroa, jonka lisäksi sisäisiä vuokratuloja on arvioitu tulevan 179 000,00 euroa.

Suunnitelmavuodelle ei ole tiedossa metsänhoitotoimenpiteitä mutta satunnaisiin menoihin ko. menokohtaan on varattu 2 000,00 euroa.

Kiinteistöt yhteensä

Tavoitteiden toteutuminen:

Resurssipulasta johtuen kiinteistöjen luokitusta ei saatu valmiiksi, valmistelua jatketaan vuonna 2019.

Vuokra-asuntotilanne: Asuntoja oli tyhjillään 17 kpl (ei sisällä tyhjennettyjä kiinteistöjä eli Siltanevaa ja Vuokrapirttiä), asuttavissa olevien asuntojen täyttöaste oli 91 prosenttia

Talous:

| | TP 2016 | TP 2017 | Määräraha | Toteuma | Poikkeama | Toteuma% |
|--------------|----------|----------|-----------|----------|-----------|----------|
| Tulot | 841.077 | 825.633 | 688.375 | 819.144 | -130.769 | 119,0 |
| Menot | -844.650 | -914.756 | -825.606 | -807.588 | -18.018 | 97,8 |
| Netto | -3.573 | -89.123 | -137.231 | 11.556 | -148.787 | 8,4 |

9.3.3 Yksityistiet

Avustusta hakeneiden yksityisteiden kunnossapitoluokat päivitetään.

Tekninen lautakunta hoitaa yksityistielain (1962/358) tielautakunnalle määräämiä tehtäviä kunnes uusi yksityistielain muutos astuu voimaan: ”Yksityistielakia aiotaan uudistaa. Uudella lailla on tarkoitus selkeyttää eri osapuolten vastuita yksityisteiden rakentamisen, ylläpidon ja rahoituksen suhteen. Avustusten jakaminen yksityisteille on tarkoitus siirtää valtiolta maakunnille mutta kunnan myöntämiin avustuksiin lakimuutos ei puutu. Uudistuksen myötä kuntien tielautakunnat lakkautettaisiin ja niiden tehtävät siirrettäisiin muille viranomaisille. Hallituksen esitys HE 147/2017 eduskunnalle yksityistielaksi ja eräksi siihen liittyviksi laeiksi annettiin eduskunnalle 19.10.2017. Lait on tarkoitettu tulemaan voimaan vuoden 2020 alusta” (lähde: www.eduskunta.fi).

Vuonna 2018 yksityistieavustuksiin varattu määräraha tullaan pitämään samalla tasolla kuin edellisinä vuosina. Vuonna 2017 yksityistieavustusta piti hakea tekniseltä lautakunnalta ja tätä käytäntöä tullaan jatkamaan.

Yksityisteiden investointeihin ei talousarviossa ole varattu rahoitusta.

Yksityistiet yhteensä

Yksityistieavustushakemuksia tuli määräaikaan 23.3.2018 mennessä 83 kappaletta. Tekninen toimi kävi hakemukset läpi ja vertasi niitä teknisen lautakunnan määrittämiin avustusehtoihin sekä jaotteli tiet neljään kunnossapitoluokkaan liikenteellisen merkityksen mukaan. Kunnossapitoluokkaa muutettiin 18 yksityistien osalta niin, että kymmenen tien kunnossapitoluokka nousi ja kahdeksan kohdalla laski. Avustukset maksettiin teiden kunnossapitoluokkien mukaan euroa/kilometri-mukaisesti.

Talous:

| | TP 2016 | TP 2017 | Määräraha | Toteuma | Poikkeama | Toteuma% |
|--------------|---------|---------|-----------|---------|-----------|----------|
| Tulot | | | - | - | - | 100,0 |
| Menot | -43.920 | -43.861 | 45.300 | -42.765 | -2.535 | 94,4 |
| Netto | -43.920 | -43.861 | 45.300 | -42.765 | -2.535 | 94,4 |

9.3.4 Ympäristönsuojelu

Ympäristönsuojelun tavoitteena toteumavuonna ovat pohjavesikohteet eli nk. Sokka-hankkeessa (Suomen ympäristökeskuksen koordinoima valtakunnallinen soranottoalueiden tila ja ympäristöriskit) esiin nousseet kohteet eli Jokikylä, Linnankylä A ja Linnankylä B. Näillä alueilla selvitetään maa-ainestenottamisalueiden tilaa ja jälkihoitotoimenpiteitä.

Ympäristönsuojeluun on varattu 14 500,00 euroa.

Ympäristönsuojelu yhteensä

Kunnan ympäristönsuojelumääräykset päivitettiin vastaamaan nykyainsäädännön vaatimuksia. Ympäristötarkastaja käsitteli toteumavuonna mm. seuraavia asioita:

- maa-ainesluvut 1 kpl
- yhteiskäsittely (maa-aines + ympäristölupa) 1 kpl
- aumausilmoitukset 3 kpl
- ilmoitukset lannan levityksestä poikkeustilanteessa 1 kpl
- lausunnot 3 kpl

Uudistettuun, kuntien ja ELY-keskusten käytössä olevaan maa-aineslupien tietojärjestelmään (NOT-TO) vietiin voimassa olevat maa-ainesluvut (neljä kappaletta). Tiedot ovat julkisesti nähtävillä Suomen ympäristökeskuksen ylläpitämästä avoimesta Maa-ainestenottoluvat ja kiviainesvarannot - karttapalvelusta.

Pirkanmaan elinkeino-, liikenne- ja ympäristökeskus päivitti kunnan alueella olevat pohjavesialueet ja tallensi tiedot ympäristöhallinnon pohjavesitietojärjestelmään (POVET).

Ympäristöä pilannut kiinteistö 250-403-8-252 siistittiin jätteistä.

Toteumavuonna ympäristötarkastaja irtisanoutui elokuussa Parkanon kaupungin palveluksesta ja uusi viranhaltija aloitti vuoden 2019 alussa.

Talous:

| | TP 2016 | TP 2017 | Määräraha | Toteutuma | Poikkeama | Toteutuma % |
|-------|---------|---------|-----------|-----------|-----------|-------------|
| Tulot | 2.470 | 1.430 | - | 740 | 740 | 100,0 |
| Menot | -14.274 | -12.415 | -14.560 | -12.804 | -1.755 | 87,9 |
| Netto | -11.804 | -10.985 | -14.560 | -12.064 | -2.495 | 82,9 |

9.3.5 Palo- ja pelastustoimi

Osuutemme Pirkanmaan pelastuslaitoksen kustannuksista on 137.339,00 euroa (pelastuslaitoksen arvio 2017).

Palo - ja pelastustoimi yhteensä

Pirkanmaan pelastuslaitos, yhdessä 50 sopimuspalokunnan kanssa, huolehtii onnettomuuksien ennaltaehkäisystä, pelastustoiminnasta ja varautumisesta poikkeusoloihin kaikkiaan 22 kunnan alueella.

Talous:

| | TP 2016 | TP 2017 | Määräraha | Toteutuma | Poikkeama | Toteutuma % |
|-------|----------|----------|-----------|-----------|-----------|-------------|
| Tulot | | | - | - | - | - |
| Menot | -153.646 | -146.243 | -142.500 | -142.823 | 323 | 100,2 |
| Netto | -153.646 | -146.243 | -142.500 | -142.823 | 323 | 100,2 |

9.3.6 Maankäytön suunnittelu

Tekninen lautakunta on kokouksessaan 19.4.2017 (23 §) päättänyt aloittaa kunnassa kiinteistökartoitustiprojektin. Projektia varten on talousarvioon varattu 15.000 euron määräraha kartoitustyön tekemiseen kesäkaudella 2018. Projektin tarkoituksena on saattaa kunnan rakennusrekisteri ajan tasalle koska rekisterin tietoja tarvitaan moniin eri yhteyksiin mm. kiinteistöveron määrittämiseen. Kartoitusprojekti on useamman vuoden mittainen, joten vuoden 2018 kokemusten perusteella voidaan miettiä projektin jatkotoimenpiteitä, mm. henkilöstöresursointia.

Maankäytön suunnittelun kustannukset muodostuvat kaavoituksesta ja rakennusvalvonnasta. Sen palkkausmenot koostuvat rakennusvalvonnan (rakennustarkastajan) 12 000,00 euron, teknisen toimen toimistosihteerin (40 %) palkkausmenosta sekä edellä mainitun kesäkaudeksi palkattavan kartoitustyöntekijän 15.000,00 euron palkkamenoista.

Talousarviovuodelle ei ole suunnitteilla rakennusvalvonnan taksojen korottamista, vaan oletuksena on, että edellä mainitun projektin myötä rakennuslupamäärät tulevat nousemaan ja sitä kautta saadaan tulo puolelle lisäystä.

Kaavahankkeista vuodelle 2018 ei ole vielä tehty päätöksiä mutta talousarviossa on varauduttu Sulkuejärven länsipuolelle tilalle ”Rempunranta” (250-403-51-3) mahdollisesti teetettävään ranta- asemakaavaan ja raakamaan hankinnan jatkoprosessina tehtävään uusien teollisuustonttien kaavoittamiseen.

Toteutuminen

Kiinteistökartoitusprojektin lähtötietona oli, että tarkistettavia kohteita on kunnan alueella 2252 kappaletta. Näiden kohteiden selvittämiseen tekninen toimi palkkasi ajalle 1.9.2018-31.12.2018 projektityöntekijän. Selvitystyön tuloksena kiinteistöt luokiteltiin kahteen luokkaan:

- a. ei jatkotoimenpiteitä (705 kpl)
- b. jatkoselvitystä (maastokäynti) vaativat kohteet (1547 kpl)

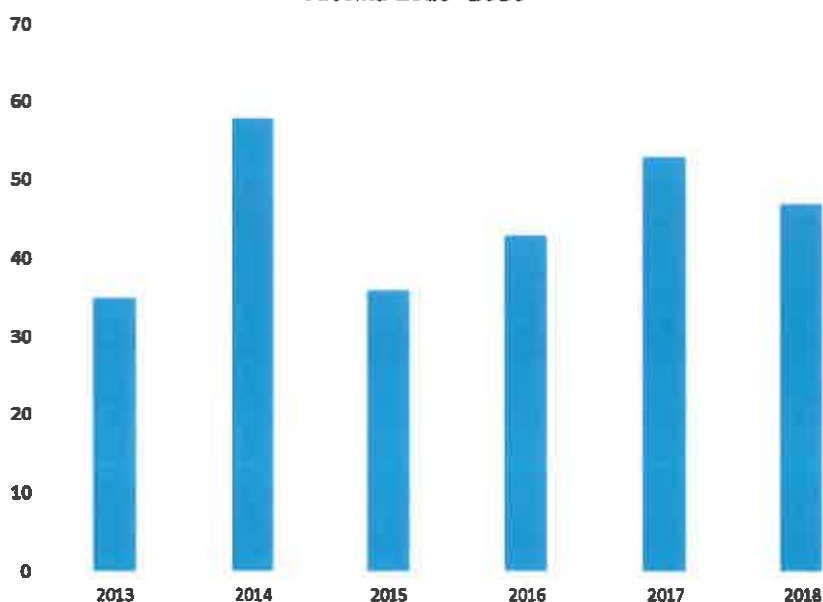
Selvitystyön johdosta 117 kiinteistön tarkistettavat tiedot toimitettiin verohallinnolle.

Rakennus-, maisema- ja toimenpidelupia myönnettiin toteumavuonna yhteensä 47 kappaletta.

- vapaa-ajan asuinrakennukset 4 kpl
- asuinrakennuksen peruskorjaus ja/tai laajennus 6 kpl
- käyttötarkoituksen muutos 1 kpl
- poikkeamispäätökset 2 kpl
- muut 34 kpl

Rakennustarkastaja suoritti katselmuksia ja tarkastuksia katselmuspöytäkirjojen mukaan 40 kappaletta. Tekninen lautakunta antoi kaksi lausuntoa poikkeamislupahakemuksista.

Myönnetyt rakennus-, maisema- ja toimenpideluvat vuosina 2013- 2018



Talousarviossa varauduttuun ”Rempunrannan” kaavoitukseen ei ryhdytty ja raakamaan hankinta-asia on edelleen vireillä, eikä näin ollen ole vielä johtanut kaavoitusvaiheeseen.

Talous:

| | TP 2016 | TP 2017 | Määräraha | Toteuma | Poikkeama | Toteuma % |
|--------------|---------|---------|-----------|---------|-----------|-----------|
| Tulot | 19.740 | 14.230 | 17.000 | 14.306 | 2.694 | 84,2 |
| Menot | -68.714 | -55.602 | -86.121 | -57.538 | -28.583 | 66,8 |
| Netto | -48.974 | -41.372 | -69.121 | -43.232 | -25.889 | 62,5 |

9.3.7 Liikenneväylät ja yleiset alueet

Kaavateiden kunnossapitoon on varattu 33 000,00 euroa, liikuntapaikkojen hoitoon 33 000,00 euroa sekä puistojen ja muiden yleisten alueiden hoitoon 46 000,00 euroa. Tievalaistuksen osuus on noin 20 000,00 euroa. Lukuun ottamatta tievalaistukselle varattua rahoitusta, on muiden kohtien rahoitusta nostettu edellisvuoteen verrattuna, jotta jo toteumavuonna voidaan varautua Kihniön kunnan tuleviin 100- vuotisjuhliin liikenneväylien ja yleisten alueiden ylläpidon tasoa nostamalla. Samalla toteutetaan kuntastrategian linjausta viihtyisästä ja turvallisesta elinympäristöstä, joka edistää asukkaiden hyvinvointia.

Viheralueiden hoito on ollut ulkoistettuna Kihniön 4H-yhdistykselle ja sopimusneuvottelut kaudelle 2018 tullaan käynnistämään vuoden 2017 lopulla. Talousarviossa on viheralueiden ylläpitoon varattu 30 000,00 euroa, joka on samalla tasolla kuin edellisinä vuosina.

Leikkipaikkojen kunnostamisvuorossa on Rajakallion leikkipaikka, jonne tehdään ylläpitotoimenpiteinä kalusteiden ja varusteiden korjausta sekä huoltoa.

Liikenneväylät ja yleiset alueet yhteensä

Toteumavuonna suunniteltiin ja rakennettiin maastoliikuntareitti terveyskeskuksen läheisyyteen. Avajaisia pidettiin 11.10.2018, jossa paikka sai nimekseen ”Suutarinpuisto”. Kohteen rakentaminen maksettiin Salomaan perintövaroista.

4H-yhdistyksen kanssa tehtiin sopimus viherylläpidosta kaudelle 2018.

Rajakallion leikkipaikka peruskorjattiin ja lisättiin leikkivälineitä.

Vuosi 2018 ilahdutti pitkällä ja runsaslumisella talvella, joten kunnan latuverkostoa pystyttiin ylläpitämään pitkään, joka näkyi liikuntapaikkojen kustannusten nousussa verrattuna edelliseen vuoteen. Tulosalue kokonaisuudessaan pysyi kuitenkin arvioitussa.

Tulosalueen menot jakaantuivat toimintavuonna seuraavasti:

| | |
|----------------------------------|-----------------|
| - rakennuskaavatiet | 30 083,00 euroa |
| - liikuntapaikat | 36 262,00 euroa |
| - tievalaistus | 20 815,00 euroa |
| - puistot ja muut yleiset alueet | 32 455,00 euroa |
| - hulevesi | 11 546,00 euroa |

Talous:

| | TP 2016 | TP 2017 | Määräraha | Toteuma | Poikkeama | Toteuma % |
|--------------|----------|----------|-----------|----------|-----------|-----------|
| Tulot | 2.035 | 4.382 | 2.100 | 4.382 | -2.282 | 208,6 |
| Menot | -129.984 | -131.332 | -143.332 | -131.161 | -12.170 | 91,5 |
| Netto | -127.950 | -126.950 | -141.232 | -128.522 | -12.710 | 91,0 |

9.3.8 Jätehuolto

Kihniön kunta kuuluu kahdeksan muun kunnan kanssa Lakeuden jätelautakuntaan (kunnalla kaksi henkilöjäsentä lautakunnassa), jonka vastuulla on jätehuoltoon liittyvät viranomaistehtävät jäsenkuntien alueella. Jätelautakunta myös vastaa ja päättää toimialueellaan asioista, jotka jätelain (646/2011) mukaan on säädetty kunnan hoidettavaksi. Jätehuollon käytännön toteuttaja jätelautakunnan toimialueella on Lakeuden Etappi Oy. Etapin tehtäviin kuuluvat jätteiden kuljetus, hyödyntäminen ja käsittely sekä jätehuollon neuvonta ja tiedotus.

Kihniön jäteasemalla kävi jätteenkäsittelijöitä 1651 henkeä eli 8,60 hlö/ aukiolotunti (2017/ 1537 henkilöä). Yhteensä Lakeuden Etapin kaikilla jäteasemilla asioi vuoden aikana 106 500 kävijää (2017 /1745).

9.3.9 Vesi- ja viemärlaitos

Tavoitteena on turvata käyttäjille laadullisesti ja määrällisesti häiriötön talousveden jakelu.

Vesilaitokselle tullaan hakemaan uutta työntekijää edellisen henkilön irtisanouduttua lokakuussa 2017. Tulevan henkilön palkkakustannukset tullaan jakamaan talousarviossa vesi- ja viemärlaitoksen menokohdille.

Kihniön kunnan jätevedet ohjataan siirtoviemäriä pitkin Parkanon kaupungin jäteveden puhdistamolle käsiteltäväksi.

Viemärlaitokselle on varattu 137 000,00 euroa ja tuottoennuste on noin 105 000,00 euroa. Vesilaitoksen kuluiksi on arvioitu 43 000,00 euroa ja tuotoksi 72 000,00 euroa.

Vesi- ja viemärlaitos yhteensä

Tavoite korkealaatuisen talousveden saannin turvaamisesta toteutui ja veden laatu on täyttänyt laatuvaatimukset ja – suositukset.

Uusi vesi- ja viemärlaitoksen hoitaja aloitti työnsä 12.3.2018.

Vesiosuuskuntien kanssa tehtiin huoltosopimus pumppaamoiden käyttö- ja kunnossapitotehtävistä ja tehtiin päätös vesimaksujen käyttöön otosta kunnan vuokra-asunnoissa 1.6.2018 alkaen.

Kunnan eri vedenottamoilta pumpattiin vettä seuraavasti:

| Vedenottamot | vuosi 2018 | 2017 | 2016 |
|--------------------------|------------------------------|------------------------------|------------------------------|
| Kirkonkylän vedenottamo | 37 796 m ³ | 39 407 m ³ | 47 455 m ³ |
| Kankarin vedenottamo | 18 589 m ³ | 22 403 m ³ | 35 826 m ³ |
| Korhosjärven vedenottamo | 17 981 m ³ | 17 221 m ³ | 16 402 m ³ |
| Nerkoon vedenottamo | 65 050 m ³ | 60 639 m ³ | 62 195 m ³ |
| Yhteensä | 139 416 m³ | 139 670 m³ | 161 878 m³ |

Talous:

| | TP 2016 | TP 2017 | Määräraha | Toteuma | Poikkeama | Toteuma % |
|--------------|----------|---------|-----------|----------|-----------|-----------|
| Tulot | 201.021 | 190.587 | 177.000 | 168.509 | 8.491 | 95,2 |
| Menot | -163.845 | 140.094 | -179.996 | -164.281 | -15.715 | 91,3 |
| Netto | 37.176 | 50.492 | -2.996 | 4.228 | -7.224 | -141,1 |

Kunnan laskennallisesti eriytetty vesihuoltolaitos muutettiin vuoden 2015 alusta kirjanpidollisesti eriytetyksi taseyksiköksi, jolloin huleveden hoidon 10 % osuus vesi- ja viemärlaitoksen hoidosta siirrettiin liikenneväylien ja yleisten alueiden tehtäväalueen hoidettavaksi.

Tämä toimintakertomus on samalla eriytetyn vesilaitoksen toimintakertomus.

9.4.0 Tekniset palvelut

Teknisiin palveluihin kuuluvat konekeskus, laitosmiespalvelut, lämpölaitos ja muu tekninen toimi.

Konekeskus käsittää kunnan teknisen puolen koneiden mm. traktorin ja ruohonleikkurin käyttö- ja kunnossapitomenot. Konekeskuksen vuosikustannukset arvioidaan olevan 15 000,00 euroa.

Laitosmiespalveluiden kustannukset jaetaan sisäisinä vuokramenoina eri kohteiden kesken. Kunta myy laitosmiespalvelua kolmelle kunnan omistamalle asuntoyhtiölle sekä Kihniön vanhustentaloyhtiö ry:lle.

Laitosmiespalveluissa on tapahtunut – ja tulee tapahtumaan – muutoksia sillä lähivuosina henkilökuntaa on eläköitymässä. Riittävän ammattitaitoisen, ja määrältään riittävän henkilöstön rekrytoinnista tulee huolehtia ajoissa, jotta toiminnan muutoksiin voidaan varautua, eikä eläkkeelle siirtymisistä aiheudu toiminnallisia tai taloudellisia riskejä. Myös työyhteisön hyvinvoinnista huolehtiminen on osa riskien hallintaa, joka vielä korostuu pienessä työyhteisössä. Työhyvinvointiin tulee kiinnittää huomiota jatkossakin koko teknisellä toimialalla.

Tekniset palvelut yhteensä

Tekniseen toimeen rekrytoitiin uusi, kokopäiväinen vesi- ja viemärlaitoksen hoitaja, joka osallistuu myös kiinteistön hoidon tehtäviin. Vuoden aikana rekrytoitiin määräaikaaisia, avustavia henkilöitä kiinteistöhoitoon, jolloin saatiin lisäresursseja mm. talvikunnossapitoon ja huoneistoremontteihin.

Toteumavuonna kilpailutettiin sähköenergian toimittaja. Hyväksytyjä tarjouksia saatiin 16 kappaletta. Tarjousten valintaperuste oli kokonaistaloudellinen edullisuus ja vertailuperusteena halvin hinta. Kokonaistaloudellisesti edullisimman tarjouksen teki Oulun Sähkönmyynti Oy, joka valittiin sähkön toimittajaksi ajalle 1.6.2018-31.12.2020 + optiot 1 +1 vuotta.

Talous:

| | TP 2016 | TP2017 | Määräraha | Toteuma | Poikkeama | Toteuma % |
|--------------|----------|----------|-----------|----------|-----------|-----------|
| Tulot | 273.017 | 280.449 | 243.900 | 260.292 | -16.392 | 106,7 |
| Menot | -319.670 | -307.005 | -285.176 | -324.569 | 39.393 | 113,8 |
| Netto | -46.653 | -26.556 | -41.276 | -64.276 | 23.000 | 155,7 |

Teknisen toimen päävastuualue yhteensä

Talous:

| | TP 2016 | TP2017 | Määräraha | Toteuma | Poikkeama | Toteuma% |
|--------------|------------|------------|------------|------------|-----------|----------|
| Tulot | 1.340.759 | 1.316.884 | 1.128.375 | 1.265.758 | -137.383 | 112,2 |
| Menot | -1.844.199 | -1.867.491 | -1.868.898 | -1.815.693 | -53.205 | 97,2 |
| Netto | -503.440 | -550.607 | -740.523 | -549.935 | -190.588 | 74,3 |

Teknisen palvelut-alue menee yli budjetoidusta 39 392, 00 euroa. Ylitys johtuu laitosmiespalveluiden sekä lämpölaitoksen kulujen ylityksestä.

Laitosmiespalveluiden ylitykset johtuvat palkkamenoista, matkakuluista sekä ICT-kuluista ja lämpölaitoksen ylitys rakennusten ja koneiden sekä laitteiden kunnossapitopalveluista. Laitosmiespalveluissa työskenteli budjetoitua enemmän henkilöitä toteumavuonna ja matkakulujen budjetoinnissa oli virhe.

Lämpölaitokselle hankittiin toteumavuonna aggregaatti ja sen liittämistä kaukolämpölaitokseen tuli kustannuksia. Lisäksi aggregaatille suunniteltiin/rakennettiin varastorakennus, jotta kone ei ole alttiina sään ja mahdollisen ilkvallan vaikutteille.

9.4.1 Investoinnit

TALON RAKENNUS

Paloaseman vanhan osan vesikaton korjaus ja kiinteistön vesijohtojen saneeraus 55 000,00 euroa
Paloaseman katon korjaus tehtiin terveyskeskuksen vesikaton korjauksen kanssa samassa urakassa ja vesijohdot korjattiin osittain oman työnä. Kustannukset olivat yhteensä 40 470,70 euroa.

Koivikon rivitalon D peruskorjaus jatkuu 150 000,00 euroa

Hanke jatkui edelliseltä vuodelta ja päättyi 23.2.2018. Vuoden 2018 kustannukset olivat 130 200,00 euroa.

Riikosen nk. ylähallin vesikaton korjaus ja päätyseinän pressuseinän rakentaminen kiinteäksi 40 000,00 euroa

Kustannukset eivät ylittäneet kunnan määrittelemää investointirajaa (10 000,00 euroa), joten hankkeen kustannukset maksettiin käyttötalouden määrärahoista.

Terveyskeskuksen ja vanhainkodin vesikaton peruskorjaus 200 000,00 euroa

Hanke toteutettiin ajalla 7.5 - 28.9.2018. Hankkeen kustannukset olivat 194 922,50 euroa.

Kunnanviraston kunnostusta 40 000,00 euroa

Kunnanviraston ja Lottalan sisäilmaselvitykset jatkuivat vuonna 2018. Päätöstä siitä, jatkuvatko toiminnot kiinteistöissä samanlaisina jatkossakin, ei tehty, joten investointimääräraha jäi käyttämättä.

Puumilan äänentoiston rakentaminen 13 000,00 euroa
Toteumavuonna ei toimenpiteitä.

Öljysäiliöiden tarkastukset ja huollot 15 000,00 euroa
Tarkastus kilpailutettiin ja saatu halvin tarjous alitti kunnan määrittelemän investointirajan (10 000,00 euroa), joten hankkeen kustannukset maksettiin käyttötalouden määrärahoista.

VESI- JA VIEMÄRILAITOS

Paineviemärin saneeraus ja varavesijohdon rakentaminen Sulkuejärven ranta-alueelle välille Hellgrenin pumppaamo-Hakatie 50 000,00 euroa

Tekninen toimi kilpailutti hankkeen kahteen kertaan ja hyväksytyjä tarjouksia saatiin yhteensä kaksi kappaletta. Molemmat tarjoukset ylittivät hankkeelle varatun määrärahan, joten hankinta keskeytettiin ja määräraha jäi käyttämättä.

Vesilaitoksen automaation peruskorjaus/rakentaminen 20 000,00 euroa

Kustannukset eivät ylittäneet kunnan määrittelemää investointirajaa (10 000,00 euroa), joten hankkeen kustannukset maksettiin käyttötalouden määrärahoista.

HANKESUUNNITTELU

Yleinen hankesuunnittelumääräraha (sis. mm. Puumilan korjaustoimenpiteiden suunnittelua) 30 000, 00 euroa

Toteumavuonna ei investointirajan ylittäviä toimenpiteitä.

TIEDOT SISÄISEN VALVONNAN JA RISKIENHALLINNAN JÄRJESTÄMISESTÄ JA KESKEISISTÄ JOHTOPÄÄTÖKSISTÄ

Kuntalain (410/2015) 115 §:n mukaan kunnan toimintakertomuksessa ”on myös annettava tietoja sellaisista kunnan ja kuntakonsernin talouteen liittyvistä olennaisista asioista, jotka eivät käy ilmi kunnan tai kuntakonsernin taseesta, tuloslaskelmasta tai rahoituslaskelmasta. Tällaisia asioita ovat ainakin arvio todennäköisestä tulevasta kehityksestä sekä tiedot sisäisen valvonnan ja riskienhallinnan järjestämisestä ja keskeisistä johtopäätöksistä”.

Kunnanhallitus on hyväksynyt 8.11.2014 Kihniön kunnan sisäisen valvonnan ja riskienhallinnan perusteet. Perusteissa johtavien viranhaltijoiden tehtävänä on toimeenpanna sisäinen valvonta ja riskienhallinta vastuualueellaan ja raportoida niistä hyväksytyjen ohjeiden mukaisesti.

Tilaajavastuuserelvitykset

Tilaajavastuulain mukaisia selvitykset on tehty rakennusurakoiden yhteydessä ennen urakkasopimuksen allekirjoittamista. Niissä ei ole ollut huomautettavaa.

Kiinteistökartoitusprojekti

Projekti aloitettiin keväällä 2017 tiedottamisella ja neuvonnalla. Tarkoituksena oli saada kiinteistönomistajat tietoisiksi tulevasta kartoituksesta ja neuvomalla ja opastamalla saattamaan lupa-asiat kuntoon.

Tilinpäätöksen toteumavuonna tehtiin selvitys kiinteistöistä lähtötietoaineiston pohjalta ja verohallinnolle ilmoitettiin 117 kiinteistön tiedot. Projekti jatkuu vuonna 2019.

Projektin tuloksena saadaan muun muassa kunnan rakennusluparekisteri päivitettyä. Luparekisteristä tiedot siirtyvät väestötietojärjestelmään, josta verohallinto saa tiedot kiinteistöveron määrittämistä varten. Näin ollen ajan tasaiset rakennustiedot vaikuttavat suoraan kunnan saamaan kiinteistöveroon.

TEKNISEN HALLINON ALAN TOIMENPITEET, JOTKA EDISTÄVÄT KUNTALAISTEN HYVINVOINTIA

Kihniön kunnan hallintosäännön 36 §:n mukaan teknisen hallinnon ja kehittämistoimintojen päävastuualueen tehtävänä on luoda puitteet asumiselle ja yrittämiselle sekä erilaisille kunnallisille toiminoille. Lisäksi sen tehtävänä on huolehtia ihmisten elinympäristöstä ja ympäristön laadun parantamisesta. Päävastuualue vastaa mm. kunnan rakennusomaisuuden kehittämisestä, suunnittelusta, rakennuttamisesta sekä kunnossapidosta. Lisäksi se vastaa maankäytön suunnittelusta, kadunpidosta, yleisten alueiden hoidosta sekä kunnan maa- ja metsäomaisuudesta

Palo- ja pelastustoimeen, jätehuoltoon ja ympäristöterveydenhuoltoon liittyvät palvelut järjestetään alueellisena yhteistyönä.

Teknisen toimen erityisiä toimenpiteitä toteumavuonna, jotka vaikuttavat suoraan kuntalaisten hyvinvointiin olivat:

- kokopäiväisen vesi- ja viemärlaitoksen hoitajan palkkaaminen
- Senioripuiston toteuttaminen liikuntareitiksi

Kuntastrategiaan pohjautuvat tavoitteet teknisen lautakunnan tulosalueelle

(Vastaukset edellä olevassa toimintakertomuksessa)

- Turvallinen ja viihtyisä elinympäristö on meille erityisen tärkeää
 - ➔ Liikenneväylien ja yleisten alueiden ylläpidon tasoa nostetaan määrärahojen puitteissa
- Kunnan tiedotus ja viestintä on ennakoivaa ja selkeää
 - ➔ Teknisen toimen tavoitteena on kehittää toimintaansa sekä tuoda toimintaa avoimemmaksi lisäämällä tiedotusta kunnan uusilla, tulevilla kotisivuilla ja sosiaalisessa mediassa
- Raakamaan hankinta toimivien liikenneyhteyksien varrelta
 - ➔ talousarviossa on varauduttu mm raakamaan hankinnan jatkoprosessina tehtävään uusien teollisuustonttien kaavoittamiseen
- Kiinteistöomaisuuden luokittelu päivitetään vuosittain talousarvion yhteydessä
 - ➔ Kiinteistöt luokitellaan eli ”salkutetaan”
- Työhyvinvointi on meille tärkeää ja seuraamme aktiivisesti sen kehittymistä
 - ➔ Työhyvinvointiin tulee kiinnittää huomiota jatkossakin koko teknisellä toimialalla

Talousarviossa kirjatut tavoitteet

| Toiminnallinen tavoite | Toimenpiteet/mittari | tilanne 30.09. | tilanne 31.12. |
|---|-----------------------------|--------------------------|---|
| Toiminnan kehittäminen avoimemmaksi | toteutuminen | Toteutunut 30 % | Toteutunut 50% |
| Kiinteistökartoitusprojekti | toteutuminen | Toteutunut 75 % | Vuoden 2018 tavoitteet toteutuneet 100% |
| Kunnan omistamien kiinteistöjen luokittelu "salkutus" | toteutuminen | Ei toteutunut | Ei toteutunut |
| Yksityisten kunnossapitoluokitusten päivittäminen | toteutuminen | Tavoite toteutunut 100 % | Tavoite toteutunut 100 % |
| Eräiden pohjavesikohteiden maa-ainestenottamisalueiden tilan ja jälkihoitotoimenpiteiden seuranta | toteutuminen | Tavoite toteutunut 75 % | Tavoite toteutunut 75 % |
| Käyttäjille laadullisesti ja määrällisesti häiriötön talousveden jakelu | toteutuminen | Tavoite toteutunut 75 % | Tavoite toteutunut 100 % |

10 Käyttötalouden toteutuminen

10.1 Talousarvion tuloslaskelmaosan toteutuminen

| | Budjetti 2018 | Bu- muutos 2018 | Budjetti + muutos | Toteutuma 2018 01-12 | Poikkeama | Tot.% |
|------------------------------------|--------------------|-----------------------|----------------------|-------------------------|----------------------|---------------|
| KIHNIÖN KUNTA | | | | | | |
| TULOSLASKELMA | | | | | | |
| TOIMINTATUOTOT | | | | | | |
| MYYNTITUOTOT | 633 486 | | 633 486 | 757 389,53 | -123.903,53 | 119,6 |
| MAKSUTUOTOT | 94 000 | | 94 000 | 66 769,30 | 27 230,70 | 71,0 |
| TUET JA AVUSTUKSET | 58 080 | 5 000 | 58 080 | 103 032,01 | -44 952,01 | 177,4 |
| VUOKRATUOTOT | 864 375 | | 984 375 | 985 689,93 | -121 314,93 | 114,0 |
| MUUT TOIMINTATUOTOT | 2 400 | | 2 400 | 371 150,67 | -368 750,67 | 5464,6 |
| TOIMINTATUOTOT | 1 647 341 | 5000 | 1 652.341 | 2 284.031,44 | -631 690,44 | 138,2 |
| TOIMINTAKULUT | | | | | | |
| HENKILÖSTÖKULUT | | | | | | |
| PALKAT JA PALKKIOT | -2 287 985 | -18 297 | -2 306 192 | -2 226 620,67 | -79 571 | 96,5 |
| HENKILÖSIVUKULUT | | | | | | |
| ELÄKEKULUT | -704.244 | -3 251 | -704. 244 | -688 124,35 | -16 119,65 | 97,7 |
| MUUT HENKILÖSIVUKULUT | -55 598 | -452 | -56 050 | -44 394,47 | -11 655,53 | 79,2 |
| HENKILÖSIVUKULUT | -756 591 | -3 703 | -760 294 | -732 518,82 | -27 775,18 | 96,3 |
| HENKILÖSTÖKULUT | -3 044 486 | -22 000 | -3 066 486 | -2 959 139,49 | -107 346,51 | 96,3 |
| PALVELUJEN OSTOT | | | | | | |
| ASIAKASPALVELUJEN OSTOT | -8 527.800 | | -8 527 800 | -8 474 370,29 | -53 429,71 | 99,4 |
| MUIDEN PALVELUJEN OSTOT | -1 458.537 | | -1 458.537 | -1 310.611,29 | -147 925,71 | 89,9 |
| PALVELUJEN OSTOT | -9 986 337 | | -9 986 337 | -9 784 981,58 | -201 355,42 | 98,0 |
| AINEET, TARVIKKEET JA TAVARAT | -664.398 | | -664 398 | -735 379,99 | 70 981,99 | 110,0 |
| AVUSTUKSET | -234 800 | 22 000 | -212.800 | -157 035,57 | -55 764,43 | 73,8 |
| MUUT TOIMINTAKULUT | -591 590 | | -591 590 | -441 100,23 | -150 489,77 | 74,6 |
| TOIMINTAKULUT | -14 521 611 | | -14 521 611 | -14 077 636,86 | -443 974,14 | 74,6 |
| TOIMINTAKATE | -12 874 270 | 5 000 | -12 869 270 | -11 793 605,42 | -1 075 664,58 | 91,6 |
| VEROTULOT | | | | | | |
| VALTIONOSUDET | 5 968 000 | | 5 968 000 | 5 778 350,32 | 189 649,68 | 96,8 |
| 6 691 586 | | 6 691 586 | 6 694 481,00 | -2 895,00 | 100 | |
| RAHOITUSTUOTOT JA -KULUT | | | | | | |
| KORKOTUOTOT | 1 400 | | 1 400 | 1 467,54 | -67,54 | 104,8 |
| MUUT RAHOITUSTUOTOT | 40 600 | | 40 600 | 129 568,29 | -88 968,29 | 319,1 |
| KORKOKULUT | -129 200 | | -129 200 | -129 126,05 | -73,95 | 99,9 |
| RAHOITUSTUOTOT JA -KULUT | -87 200 | | -87 200 | 1 909,78 | -89 109,78 | 2,2 |
| VUOSIKATE | -301 884 | -5 000 | -296 884 | 681 135,68 | -978 019,68 | -229,4 |
| POISTOT JA ARVONALENTUMISET | | | | | | |
| SUUNNITELMAN MUKAISET POISTOT | -645 701 | | -645 701 | -611 312,16 | -34 388,84 | 94,7 |
| POISTOT JA ARVONALENTUMISET | -645 701 | | -645 701 | -611 312,16 | -34 388,84 | 94,7 |
| TILIKAUDEN TULOS | -942 585 | 5 000 | -942 585 | 69 823,52 | -1 012 408,52 | -7,4 |
| POISTOERON LISÄYS/VÄHENNYS | 91 348 | | 91 348 | 91 348,32 | | -0,32 |
| TILIKAUDEN YLI/ALIJÄÄMÄ | -856 237 | 5 000 | -851 237 | 161 171,84 | -1 012 408,84 | -18,9 |

VEROTULOJEN ERITTELY

| | Alkuperäinen talousarvio | Talousarvio- muutokset | Talousarvio muutosten jälkeen | Toteuma | Poikkeama |
|--------------------------------|-----------------------------|---------------------------|-------------------------------------|-----------|-----------|
| Verotulot | | | | | |
| Kunnan tulovero | 4.691.000 | - | 4.691.000 | 4.554.385 | 136.615 |
| Osuus yhteisöveron tuotosta | 715.000 | - | 715.000 | 663.700 | 51.300 |
| Kiinteistövero | 562.000 | - | 562.000 | 560.265 | 1.735 |

Veroprosentit ja muu informaatio verotuksesta on tasekirjan sivulla 44

VALTIONOSUUKSIEN ERITTELY

| | Alkuperäinen talousarvio | Talousarvio- muutokset | Talousarvio muutosten jälkeen | Toteuma | Poikkeama |
|---|-----------------------------|---------------------------|-------------------------------------|-----------|-----------|
| Peruspalvelujen valtionos. ilman tasauksia | 5.109.817 | | 5.109.817 | 5.109.817 | |
| Verotuloihin perustuva tasaus | 1.955.023 | | 1.955.023 | 1.955.023 | |
| Opetus- ja kulttuuri- toimen muut valtionos. | -373.254 | | -373.254 | -370.359 | -2.895 |
| Valtionosuudet yhteensä | 6.691.586 | - | 6.691.586 | 6.694.481 | -2.895 |

10.2 Investointien toteutuminen

| | Budjetti 2018 | Bu-muutos 2018 | Budjetti + muutos | Toteutuma 2018 01-12 | Poikkeama |
|--|------------------|-------------------|----------------------|-------------------------|------------|
| 910101 KIINTEÄ OMAISUUS | | | | | |
| INVESTOINTITULOT | | | | 3 888,68 | -3 888,68 |
| NETTOMENO | | | | 3 888,68 | -3 888,68 |
| 910112 KUNNANHALLITUS/IRTAIN OMAISUUS | | | | | |
| INVESTOINTIMENOT | | -6 200 | -6 200 | -6 155,60 | -44,40 |
| NETTOMENO | | -6 200 | -6 200 | -6 155,60 | -44,40 |
| 910114 SIVISTYSLTK/IRTAIN OMAISUUS | | | | | |
| INVESTOINTIMENOT | -25 000 | -20 000 | -45 000 | -25 870,20 | -19 129,80 |
| NETTOMENO | -25 000 | -20 000 | -45 000 | -25 870,20 | -19 129,80 |
| 910119 KIRJASTON ASIAKASPALVELUPISTE | | | | | |
| INVESTOINTIMENOT | | | | -5 042,20 | 5 042,20 |
| INVESTOINTITULOT | | | | 5 042,20 | -5 042,20 |
| NETTOMENO | | | | 0,00 | 0,00 |
| 910121 TALOUSHALLINNON OHJELMISTOT | | | | | |
| INVESTOINTIMENOT | -15 000 | -16 000 | -31 000 | -20 477,51 | -10 522,49 |
| NETTOMENO | -15 000 | -16 000 | -31 000 | -20 477,51 | -10 522,49 |
| 910122 PALKKAHALLINNON OHJELMISTOT | | | | | |
| INVESTOINTIMENOT | -40 000 | | -40 000 | -20 515,20 | -19 484,80 |
| NETTOMENO | -40 000 | | -40 000 | -20 515,20 | -19 484,80 |
| 910123 TIETOSUOJA | | | | | |
| INVESTOINTIMENOT | -23 000 | | -23 000 | -14 245,68 | -8 754,32 |
| NETTOMENO | -23 000 | | -23 000 | -14 245,68 | -8 754,32 |
| 910129 KUNNANHALLITUS MUUT INVESTOINNIT | | | | | |
| INVESTOINTIMENOT | | | | -33 866,32 | 33 866,32 |
| NETTOMENO | | | | -33 866,32 | 33 866,32 |
| 910133 OSAKKEET | | | | | |
| INVESTOINTIMENOT | | | | -74 800,00 | 74 800,00 |
| INVESTOINTITULOT | | | | 58 296,04 | -58 296,04 |
| NETTOMENO | | | | -16 503,96 | 16 503,96 |
| 910141 KUNTAYHTYMÄT | | | | | |
| INVESTOINTIMENOT | | | | -5 017,75 | 5 017,75 |
| NETTOMENO | | | | -5 017,75 | 5 017,75 |
| 910151 HANKESUUNNITTELU | | | | | |
| INVESTOINTIMENOT | -30 000 | | -30 000 | | -30 000,00 |
| NETTOMENO | -30 000 | | -30 000 | | -30 000,00 |
| 912106 KUNNANVIRASTO | | | | | |
| INVESTOINTIMENOT | -40 000 | | -40 000 | | -40 000,00 |
| NETTOMENO | -40 000 | | -40 000 | | -40 000,00 |
| 912107 PALOASEMA | | | | | |
| INVESTOINTIMENOT | -55 000 | | -55 000 | -40 470,70 | -14 529,30 |
| NETTOMENO | -55 000 | | -55 000 | -40 470,70 | -14 529,30 |
| 912119 KOIVIKON RIVITALOT | | | | | |
| INVESTOINTIMENOT | -150 000 | | -150 000 | -130 200,00 | -19 800,00 |
| NETTOMENO | -150 000 | | -150 000 | -130 200,00 | -19 800,00 |
| 912122 PUUMILA | | | | | |

| | | | | | |
|--|----------|---------|----------|-------------|-------------|
| INVESTOINTIMENOT | -13 000 | | -13 000 | | -13 000,00 |
| NETTOMENO | -13 000 | | -13 000 | | -13 000,00 |
| 912133 PAAVOLANMÄEN HALLI | | | | | |
| INVESTOINTIMENOT | -40 000 | | -40 000 | | -40 000,00 |
| NETTOMENO | -40 000 | | -40 000 | | -40 000,00 |
| 912146 TK:N VESIKATTO | | | | | |
| INVESTOINTIMENOT | -200 000 | | -200 000 | -194 922,51 | -5 077,49 |
| NETTOMENO | -200 000 | | -200 000 | -194 922,51 | -5 077,49 |
| 912148 ÖLJYSÄILIÖT | | | | | |
| INVESTOINTIMENOT | -15 000 | | -15 000 | | -15 000,00 |
| NETTOMENO | -15 000 | | -15 000 | | -15 000,00 |
| 912302 LIIKUNTAPAIKAT | | | | | |
| INVESTOINTIMENOT | -40 000 | 20 000 | -20 000 | | -20 000,00 |
| INVESTOINTITULOT | 10 000 | | 10 000 | | 10 000,00 |
| NETTOMENO | -30 000 | 20 000 | -10 000 | | -10 000,00 |
| 912303 PUISTOT JA MUUT YLEISET ALUEET | | | | | |
| INVESTOINTIMENOT | -20 000 | | -20 000 | -27 382,15 | 7 382,15 |
| INVESTOINTITULOT | 20 000 | | 20 000 | 27 382,15 | -7 382,15 |
| NETTOMENO | 0 | | 0 | | 0,00 |
| 912402 VESILAITOS KESKUSTA | | | | | |
| INVESTOINTIMENOT | -20 000 | | -20 000 | | -20 000,00 |
| NETTOMENO | -20 000 | | -20 000 | | -20 000,00 |
| 912404 VIEMÄRILAITOS | | | | | |
| INVESTOINTIMENOT | -50 000 | | -50 000 | 33 713,74 | -83 713,74 |
| NETTOMENO | -50 000 | | -50 000 | 33 713,74 | -83 713,74 |
| KIHNIÖN KUNTA | | | | | |
| INVESTOINNIT YHTEENSÄ | | | | | |
| INVESTOINTIMENOT | -776 000 | -22 200 | -798 200 | -565 252,08 | -232 947,92 |
| INVESTOINTITULOT | 30 000 | | 30 000 | 94 609,07 | -64 609,07 |
| NETTOMENO | -746 000 | -22 200 | -768 200 | -470 643,01 | -297 556,99 |

Hankkeiden tavoitteiden toteutuminen

| | Uusinvestointi | Korvausinvestointi | Laajennusinvestointi | |
|-----------------------------|------------------|--------------------|----------------------|------------|
| Irtain omaisuus | 26 274,60 | 66 031,79 | | |
| Muu investointitoiminta | 33 866,32 | | | |
| Arvopaperit | | | 74 800,00 | |
| Kuntayhtymät | | | 5 017,75 | |
| Talonrakennus hankkeittain | | 365 593,21 | | |
| Urheilu- ja virkistysalueet | 27 382,15 | | | |
| Vesi- ja viemärilaitos | | | -33 713,74 | |
| | <u>87 523,07</u> | <u>431 625,00</u> | <u>46 104,01</u> | 565 252,08 |

10.3 Rahoitusosan toteutuminen

| | Alkuperäinen talousarvio | Talousarvio- muutokset | Talousarvio muutosten jälkeen | Toteutuma | Poikkeama |
|--|-----------------------------|---------------------------|-------------------------------------|----------------|-------------------|
| Toiminta ja investoinnit | | | | | |
| Toiminnan rahavirta | | | | | |
| Vuosikate | -302 000 | 5 000 | -297 000 | 642 252 | -939 252 |
| Tulorahoituksen korjauserät | | | | -338 514 | 338 514 |
| Investointien rahavirta | | | | | |
| Investointimenot | -776 000 | -22 200 | -798 200 | -526 368 | -271 832 |
| Rahoitusosuudet investointi- menoihin | 30 000 | | 30 000 | 32 424 | -2 424 |
| Pysyvien vastaavien hyöd. luovutustulot | | | | 400 698 | -400 698 |
| Toiminta ja investoinnit, netto | -1 048 000 | -17 200 | -1 065 200 | 210 492 | -1 275 692 |
| Rahoitustoiminta | | | | | |
| Antolainauksen muutokset | | | | | |
| Antolainasaamisten lisäykset muille | | | | -16 800 | 16 800 |
| Antolainasaamisten väh. muil- ta | | | | 39 335 | -39 335 |
| Lainakannan muutokset | | | | | |
| Pitkäaikaisten lainojen lisäys | 1 000 000 | | 1 000 000 | | 1 000 000 |
| Pitkäaikaisten lainojen vähen- ys | -658 000 | | -658 000 | -658 357 | 357 |
| Muut maksuvalmiuden muutok- set | | | | 749 859 | -749 859 |
| Oman pääoman muutokset | | | | | |
| Vaikutus maksuvalmiuteen | -706 000 | -17 200 | -723 200 | 324 529 | -1 047 729 |

III Tilinpäätöslaskelmat

Tuloslaskelma (ulkoinen)

| | 01.01.-31.12.2018 | 01.01.-31.12.2017 |
|--------------------------------|-----------------------|-----------------------|
| TOIMINTATUOTOT | | |
| MYYNTITUOTOT | 334 655,29 | 238 601,53 |
| MAKSUTUOTOT | 66 769,30 | 96 096,64 |
| TUET JA AVUSTUKSET | 103 032,01 | 91 934,73 |
| VUOKRATUOTOT | 802 411,29 | 734 835,03 |
| MUUT TOIMINTATUOTOT | 371 150,67 | 5 638,34 |
| TOIMINTATUOTOT | 1 678 018,56 | 1 167 106,27 |
| TOIMINTAKULUT | | |
| HENKILÖSTÖKULUT | | |
| PALKAT JA PALKKIOT | -2 226 620,67 | -2 080 886,45 |
| HENKILÖSIVUKULUT | | |
| ELÄKEKULUT | -688 124,35 | -677 162,23 |
| MUUT HENKILÖSIVUKULUT | -44 394,47 | -44 002,76 |
| HENKILÖSIVUKULUT | -732 518,82 | -721 164,99 |
| HENKILÖSTÖKULUT | -2 959 139,49 | -2 802 051,44 |
| PALVELUJEN OSTOT | | |
| ASIAKASPALVELUJEN OSTOT | -8 474 370,29 | -8 523 974,66 |
| MUIDEN PALVELUJEN OSTOT | -1 004 604,25 | -990 275,47 |
| PALVELUJEN OSTOT | -9 478 974,54 | -9 514 250,13 |
| AINEET, TARVIKKEET JA TAVARAT | -618 652,79 | -544 984,39 |
| AVUSTUKSET | -157 035,57 | -192 313,45 |
| MUUT TOIMINTAKULUT | -257 821,59 | -361 165,62 |
| TOIMINTAKULUT | -13 471 623,98 | -13 414 765,03 |
| TOIMINTAKATE | -11 793 605,42 | -12 247 658,76 |
| VEROTULOT | 5 778 350,32 | 5 883 196,96 |
| VALTIONOSUUDET | 6 694 481,00 | 6 914 473,00 |
| RAHOITUSTUOTOT JA -KULUT | | |
| KORKOTUOTOT | 1 467,54 | 1 431,18 |
| MUUT RAHOITUSTUOTOT | 129 568,29 | 123 942,48 |
| KORKOKULUT | -129 126,05 | -129 105,92 |
| RAHOITUSTUOTOT JA -KULUT | 1 909,78 | -3 732,26 |
| VUOSIKATE | 681 135,68 | 546 278,94 |
| POISTOT JA ARVONALENTUMISET | | |
| SUUNNITELMAN MUKAISET POISTOT | -611 312,16 | -740 935,98 |
| POISTOT JA ARVONALENTUMISET | -611 312,16 | -740 935,98 |
| SATUNNAISET ERÄT | | |
| SATUNNAISET KULUT | | |
| TILIKAUDEN TULOS | 69 823,52 | -194 657,04 |
| POISTOERON LISÄYS/VÄHENNYS | 91 348,32 | 98 223,96 |
| VARAUSTEN LISÄYS/VÄHENNYS | | |
| TILIKAUDEN YLI/ALIJÄÄMÄ | 161 171,84 | -96 433,08 |

| RAHOITUSLASKELMA | Toteutuma 2018 | Toteutuma 2017 |
|---|---------------------------|---------------------------|
| TOIMINNAN JA INVESTOINTIEN RAHAVIRTA | | |
| TOIMINNAN RAHAVIRTA | | |
| VUOSIKATE | 681 135,68 | 546 278,94 |
| MUUT OIKAISUT | -338 513,60 | 59 559,07 |
| TULORAHOITUKSEN KORJAUSERÄT | -338 513,60 | 59 559,07 |
| TOIMINNAN RAHAVIRTA | 342 622,08 | 605 838,01 |
| INVESTOINTIEN RAHAVIRTA | | |
| INVESTOINTIMENOT | -565 252,08 | -1 102 265,84 |
| RAHOITUSOSUUDET INVEST.MENOIHIN | 32 424,35 | 2 000,00 |
| PYS.VASTAAVIEN HYÖDYKKEIDEN | | |
| LUOV.TULOT | | |
| INVESTOINTIEN VARS.MYYNTITULOT | 62 184,72 | 142 891,34 |
| INVESTOINTIEN MYYNTIVOITOT/-TAPPIOT | 338 513,60 | -59 559,07 |
| PYS.VASTAAVIEN HYÖDYKKEIDEN | | |
| LUOV.TULOT | 400 698,32 | 83 332,27 |
| INVESTOINTIEN RAHAVIRTA | -132 129,41 | -1 016 933,57 |
| TOIMINNAN JA INVESTOINTIEN RAHAVIRTA | 210 492,67 | -411 095,56 |
| RAHOITUKSEN RAHAVIRTA | | |
| ANTOLAINAUKSEN MUUTOKSET | | |
| ANTOLAINASAAMISTEN LISÄYS | -16 800,00 | -17 022,01 |
| ANTOLAINASAAMISTEN VÄHENNYS | 39 334,61 | 57 570,00 |
| ANTOLAINAUKSEN MUUTOKSET | 22 534,61 | 40 547,99 |
| LAINAKANNAN MUUTOKSET | | |
| PITKÄAIKAISTEN LAINOJEN LISÄYS | | 2 100 000,00 |
| PITKÄAIKAISTEN LAINOJEN VÄHENNYS | -658 357,30 | -578 800,68 |
| LAINAKANNAN MUUTOKSET | -658 357,30 | 1 521 199,32 |
| MUUT MAKSUVALMIUDEN MUUTOKSET | | |
| TOIMEKSIANTOJEN VAROJEN JA PÄÄ- OM.MUUTOKS | 3 933,29 | 8 706,93 |
| SAAMISTEN MUUTOS | 665 050,29 | -349 566,12 |
| KOROTT.PITKÄ-JA LYHYT-AIK.VELK.MUUTOS | 80 875,21 | 135 274,25 |
| MUUT MAKSUVALMIUDEN MUUTOKSET | 749 858,79 | -205 584,94 |
| RAHOITUKSEN RAHAVIRTA | 114 036,10 | 1 356 162,37 |
| RAHAVAROJEN MUUTOS | 324 528,77 | 945 066,81 |
| RAHAVARAT 31.12. | 2 226 021,12 | 1 901 492,35 |
| RAHAVARAT 1.1. | 1 901 492,35 | 956 425,54 |
| RAHAVAROJEN MUUTOS | 324 528,77 | 945 066,81 |

Tase

| | Toteutuma/ v.al. | Toteutuma/ ed.v.al. |
|--------------------------------|---------------------|------------------------|
| VASTAAVAA | | |
| PYSYVÄT VASTAAVAT | | |
| AINEETTOMAT HYÖDYKKEET | | |
| AINEETTOMAT OIKEUDET | 29 751,09 | 10 195,81 |
| MUUT PITKÄVAIKUTTEISET MENOT | 99 040,91 | 16 283,34 |
| AINEETTOMAT HYÖDYKKEET | 128 792,00 | 26 479,15 |
| AINEELLISET HYÖDYKKEET | | |
| MAA- JA VESIALUBET | 1 244 238,83 | 1 248 127,51 |
| RAKENNUKSET | 7 908 947,69 | 7 378 046,06 |
| KIINTEÄT RAKENTEET JA LAITTEET | 1 831 355,99 | 2 008 526,07 |
| KONEET JA KALUSTO | 71 911,62 | 92 630,93 |
| ENNAKKOMAKS. JA KES- | | |
| KENER.HANKINNAT | 20 477,51 | 614 104,78 |
| AINEELLISET HYÖDYKKEET | 11 076 931,64 | 11 341 435,35 |
| SJOITUKSET | | |
| OSAKKEET JA OSUUDET | 2 232 115,04 | 2 210 593,33 |
| MUUT LAINASAAMISET | 120 048,59 | 142 583,20 |
| MUUT SAAMISET | 19 600,01 | 19 600,01 |
| SJOITUKSET | 2 371 763,64 | 2 372 776,54 |
| PYSYVÄT VASTAAVAT | 13 577 487,28 | 13 740 691,04 |
| TOIMEKSIANTOJEN VARAT | | |
| LAHJOITUSRAHASTOJEN VARAT | 207 097,02 | 222 451,93 |
| MUUT TOIMEKSIANTOJEN VARAT | 2 714,13 | 7 488,14 |
| TOIMEKSIANTOJEN VARAT | 209 811,15 | 229 940,07 |
| VAIHTUVAT VASTAAVAT | | |
| SAAMISET | | |
| PITKÄAIKAISET SAAMISET | | |
| MUUT SAAMISET | 167 870,74 | 167 870,74 |
| PITKÄAIKAISET SAAMISET | 167 870,74 | 167 870,74 |
| LYHYTAIKAISET SAAMISET | | |
| MYYNTISAAMISET | 201 418,91 | 149 354,80 |
| MUUT SAAMISET | 64 995,55 | 99 745,46 |
| SIIRTOSAAMISET | 35 367,53 | 717 732,02 |
| LYHYTAIKAISET SAAMISET | 301 781,99 | 966 832,28 |
| SAAMISET | 469 652,73 | 1 134 703,02 |
| RAHAT JA PANKKISAAMISET | 2 226 021,12 | 1 901 492,35 |
| VAIHTUVAT VASTAAVAT | 2 695 673,85 | 3 036 195,37 |
| VASTAAVAA | 16 482 972,28 | 17 006 826,48 |

VASTATTAVAA**OMA PÄÄOMA**

| | | |
|----------------------------------|---------------|---------------|
| PERUSPÄÄOMA | 7 037 191,86 | 7 037 191,86 |
| EDELLISTEN TILIK:N YLI-/ALIJÄÄMÄ | -1 167 213,41 | -1 070 780,33 |
| TILIKAUDEN YLI-/ALIJÄÄMÄ | 161 171,84 | -96 433,08 |
| OMA PÄÄOMA | 6 031 150,29 | 5 869 978,45 |

POISTOERO JA VAPAAEHT.VARAUKSET

| | | |
|---------------------------------|------------|------------|
| POISTOERO | 365 623,24 | 456 971,56 |
| POISTOERO JA VAPAAEHT.VARAUKSET | 365 623,24 | 456 971,56 |

TOIMEKSIANTOJEN PÄÄOMAT

| | | |
|-----------------------------|------------|------------|
| VALTION TOIMEKSIANNOT | | |
| LAHJOITUSRAHASTOJEN PÄÄOMAT | 208 645,16 | 224 840,79 |
| TOIMEKSIANTOJEN PÄÄOMAT | 208 645,16 | 224 840,79 |

VIERAS PÄÄOMA

| | | |
|---------------------------------|--------------|--------------|
| PITKÄAIKAINEN | | |
| LAINAT RAH.- JA VAK.LAITOKSILTA | 8 063 089,00 | 8 701 189,00 |
| LAINAT JULKISYHTEISÖILTÄ | 84 738,08 | 105 846,44 |
| LIITTYMISMAKSUT JA MUUT VELAT | 87 487,85 | 84 982,13 |
| PITKÄAIKAINEN | 8 235 314,93 | 8 892 017,57 |

LYHYTAIKAINEN

| | | |
|---------------------------------|--------------|---------------|
| LAINAT RAH.- JA VAK.LAITOKSILTA | 638 100,00 | 638 100,00 |
| LAINAT JULKISYHTEISÖILTÄ | 21 108,37 | 20 257,31 |
| SAADUT ENNAKOT | 6 258,78 | 6 388,78 |
| OSTOVELAT | 269 385,90 | 470 407,59 |
| LIITTYMISMAKSUT JA MUUT VELAT | 65 277,80 | 53 495,85 |
| SIIRTOVELAT | 642 107,81 | 374 368,58 |
| LYHYTAIKAINEN | 1 642 238,66 | 1 563 018,11 |
| VIERAS PÄÄOMA | 9 877 553,59 | 10 455 035,68 |

VASTATTAVAA

| | | |
|-------------|---------------|---------------|
| VASTATTAVAA | 16 482 972,28 | 17 006 826,48 |
|-------------|---------------|---------------|

Konsernilaskelmat
Konsernin tuloslaskelma

| | 1.1.-31.12.2018 | 1.1.-31.12.2017 |
|---------------------------------------|-----------------------|-----------------------|
| Toimintatuotot | 6 899 518,67 | 5 797 503,75 |
| Toimintakulut | -19 088 576,62 | -18 419 010,38 |
| Osuus osakkuusyhteisöjen voitosta | 1 125,52 | 12 161,26 |
| Toimintakate | -12 187 932,43 | -12 609 345,37 |
| Verotulot | 5 774 213,41 | 5 879 815,26 |
| Valtionosuudet | 7 457 417,00 | 7 665 103,09 |
| Rahoitustuotot ja -kulut | -32 477,35 | -39 946,48 |
| Korkotuotot | 2 634,08 | 2 752,90 |
| Muut rahoitustuotot | 131 001,29 | 124 879,34 |
| Korkokulut | -144 093,12 | -146 022,80 |
| Muut rahoituskulut | -22 019,60 | -21 555,92 |
| Vuosikate | 1 011 220,63 | 895 626,50 |
| Poistot ja arvonalentumiset | -893 773,59 | -1 016 159,88 |
| Suunnitelman mukaiset poistot | -893 773,59 | -1 013 798,10 |
| Omistuksen eliminointierot | | 753,97 |
| Arvonalentumiset | | -3 115,75 |
| Satunnaiset erät | | |
| Tilikauden tulos | 117 447,04 | -120 533,38 |
| Tilinpäätössiirrot | 104,77 | -71,26 |
| Tilikauden verot | -11 762,06 | -10 654,69 |
| Laskennalliset verot | -1 095,26 | -3 831,00 |
| Vähemmistöosuudet | -15 990,13 | -15 940,37 |
| Tilikauden ylijäämä (alijäämä) | 88 704,36 | -151 030,70 |

Konsernin rahoituslaskelma

| | 2018 | 2017 |
|--|--------------------|----------------------|
| Toiminnan rahavirta | | |
| Vuosikate | 1 011 220,63 | 895 626,50 |
| Tilikauden verot | -11 762,06 | -10 654,69 |
| Tulorahoituksen korjauserät | -307 202,41 | 69 416,06 |
| | <u>692 256,16</u> | <u>954 387,87</u> |
| Investointien rahavirta | | |
| Investointimenot | -1 317 614,56 | -1 738 400,31 |
| Rahoitusosuudet investointimenoihin | 32 424,35 | 2 000,00 |
| Pysyvien vastaavien hyödykkeiden luovutustulot | 348 931,58 | 130 651,70 |
| | <u>-936 258,63</u> | <u>-1 605 748,61</u> |
| Toiminnan ja investointien rahavirta | -244 002,47 | -651 360,74 |
| Rahoituksen rahavirta | | |
| Antolainauksen muutokset | | |
| Antolainasaamisten lisäys | -16 873,46 | -17 767,76 |
| Antolainasaamisten vähennys | 39 936,16 | 58 413,02 |
| | <u>23 062,70</u> | <u>40 645,26</u> |
| Lainakannan muutokset | | |
| Pitkäaikaisten lainojen lisäys | 585 460,11 | 2 249 443,07 |
| Pitkäaikaisten lainojen vähennys | -793 818,46 | -651 697,48 |
| Lyhytaikaisten lainojen muutos | -6 750,12 | 1 449,89 |
| | <u>-215 108,47</u> | <u>1 599 195,48</u> |
| Oman pääoman muutokset | -23 131,31 | -43 513,71 |
| Muut maksuvalmiuden muutokset | | |
| Toimeksiantojen varojen ja pääomien muutokset | 9 084,57 | 9 528,70 |
| Vaihto-omaisuuden muutos | -4 733,91 | 3 027,24 |
| Saamisten muutos | 497 133,03 | -454 122,07 |
| Korottomien velkojen muutos | 169 659,16 | 190 302,19 |
| | <u>671 142,85</u> | <u>-251 263,94</u> |
| Rahoituksen rahavirta | 455 965,77 | 1 345 063,09 |
| Rahavarojen muutos | 211 963,30 | 693 702,35 |
| Rahavarojen muutos | | |
| Rahavarat 31.12. | 2 850 104,86 | 2 638 141,56 |
| Rahavarat 1.1. | 2 638 141,56 | 1 944 439,21 |
| | <u>211 963,30</u> | <u>693 702,35</u> |

Kihniön kunnan konsernitase

| VASTAAVAA | 31.12.2018 | 31.12.2017 |
|---|----------------------|----------------------|
| PYSYVÄT VASTAAVAT | 15 805 127,77 | 15 546 159,34 |
| Aineettomat hyödykkeet | 258 299,11 | 99 376,05 |
| Aineettomat oikeudet | 43 615,47 | 19 677,99 |
| Muut pitkävaikutteiset menot | 213 238,61 | 79 555,97 |
| Ennakkomaksut | 1 445,03 | 142,09 |
| | | |
| Aineelliset hyödykkeet | 15 150 580,53 | 15 075 159,22 |
| Maa- ja vesialueet | 1 368 637,99 | 1 374 182,08 |
| Rakennukset | 10 618 745,93 | 9 904 756,70 |
| Kiinteät rakenteet ja laitteet | 1 906 278,57 | 2 058 089,06 |
| Koneet ja kalusto | 319 291,83 | 306 533,94 |
| Muut aineelliset hyödykkeet | 1 605,92 | 1 556,20 |
| Ennakkomaksut ja kesken- eräiset hankinnat | 936 020,29 | 1 430 041,24 |
| | | |
| Sijoitukset | 396 248,13 | 371 624,07 |
| Osakkuusyhteisöosuudet | 32 038,12 | 47 926,98 |
| Muut osakkeet ja osuudet | 316 893,48 | 292 630,93 |
| Muut lainasaamiset | 22 815,51 | 6 617,14 |
| Muut saamiset | 24 501,02 | 24 449,02 |
| | | |
| TOIMEKSIANTOJEN VARAT | 253 212,89 | 257 388,28 |
| | | |
| VAIHTUVAT VASTAAVAT | 4 024 656,17 | 4 290 462,55 |
| Vaihto-omaisuus | 74 186,18 | 70 002,95 |
| | | |
| Saamiset | 1 100 365,13 | 1 582 318,04 |
| Pitkäaikaiset saamiset | 179 785,96 | 175 806,10 |
| Lyhytaikaiset saamiset | 920 579,17 | 1 406 511,94 |
| | | |
| Rahoitusarvopaperit | 54 224,82 | 62 290,82 |
| | | |
| Rahat ja pankkisaamiset | 2 795 880,04 | 2 575 850,74 |
| | | |
| VASTAAVAA YHTEENSÄ | 20 082 996,83 | 20 094 010,17 |

| | 31.12.2018 | 31.12.2017 |
|--|---------------|---------------|
| VASTATTAVAA | | |
| OMA PÄÄOMA | 6 642 980,37 | 6 679 441,21 |
| Peruspääoma | 7 037 191,86 | 7 037 191,86 |
| Säätiöiden ja yhdistysten peruspääomat | 1 181,68 | 1 181,68 |
| Arvonkorotusrahassto | 1 736,93 | 1 736,93 |
| Muut omat rahastot | 27 195,05 | 67 451,57 |
| Edellisten tilikausien alijäämä | -513 029,51 | -277 090,13 |
| Tilikauden ylijäämä (alijäämä) | 88 704,36 | -151 030,70 |
| VÄHEMMISTÖOSUUDET | 80 824,22 | 91 143,82 |
| PAKOLLISET VARAUKSET | 213 655,01 | 184 201,78 |
| Muut pakolliset varaukset | 213 655,01 | 184 201,78 |
| TOIMEKSIANTOJEN PÄÄOMAT | 279 965,25 | 275 220,70 |
| VIERAS PÄÄOMA | 12 865 571,98 | 12 864 002,66 |
| Pitkäaikainen korollinen vieras pääoma | 9 796 707,98 | 9 981 087,64 |
| Pitkäaikainen koroton vieras pääoma | 119 895,58 | 146 812,99 |
| Lyhytaikainen korollinen vieras pääoma | 769 005,80 | 741 572,39 |
| Lyhytaikainen koroton vieras pääoma | 2 179 962,62 | 1 994 529,64 |
| VASTATTAVAA YHTEENSÄ | 20 082 996,83 | 20 094 010,17 |

IV Tilinpäätöksen liitetiedot

Kunnan tilinpäätöksen laatimista koskevat liitetiedot

1. Kunnan tilinpäätöksen laatimista koskevat liitetiedot

Jaksotusperiaatteet

Tulot ja menot on merkitty tuloslaskelmaan suoriteperusteiden mukaisesti. Suoriteperusteesta poiketen verotulot on kirjattu niiden tilitysajankohdan mukaisesti ao. tilikaudelle.

Pysyvät vastaavat

Pysyvien vastaavien arvostus

Pysyvien vastaavien aineettomat ja aineelliset hyödykkeet on merkitty taseeseen hankintameno-
noo vähennettynä suunnitelman mukaisilla poistoilla ja investointimenoihin saaduilla rahoitus-
suosuksilla. Suunnitelman mukaiset poistot on laskettu ennalta laaditun poistosuunnitelman
mukaisesti. Poistosuunnitelman mukaiset suunnitelmapoistojen laskentaperusteet on esitetty
tuloslaskelman liitetiedoissa kohdassa suunnitelman mukaisten poistojen perusteet.

Sijoitusten arvostus

Pysyvien vastaavien sijoitukset on merkitty taseeseen hankintameno-
noo.

Rahoitusomaisuus

Rahoitusomaisuuden arvostus

Saamiset on merkitty taseeseen nimellisarvoon.

2. Kunnan tilinpäätöksen esittämistapaa koskevat liitetiedot

Edellisen tilikauden tietojen vertailukelpoisuus

Tilikauden tietojen vertailussa edelliseen tilikauteen tulee ottaa huomioon, että kuntaan val-
mistui 1.4.2017 vanhusten 30-paikkainen tehostetun palveluasumisen yksikkö Suutarin Pihla-
ja. Hoivakoti on vuokrattu Kiinteistö Oy Artun Hoiva-asunnoilta ja hoivakodin vuokrat on
kirjattu rakennusten vuokramenoihin 1.4.2017 alkaen. Asukkaiden maksamat vuokrat ovat
kunnan vuokratuloissa 1.5.2017 alkaen.

Konsernitilinpäätöksen laatimista koskevat liitetiedot

Konsernitilinpäätöksen laajuus

Konsernitilinpäätökseen on yhdistelty kaikki tytäryhteisöt, joissa kunnalla on määräämisvalta. Samoin on yhdistelty kaikki kuntayhtymät, joissa kunta on jäsenenä.

Sisäiset liiketapahtumat ja sisäiset katteet

Konserniyhteisöjen keskinäiset tuotot ja kulut sekä saamiset ja velat on vähennetty sekä konserniyhteisöjen ja kunnan omistamien kuntayhtymien keskinäiset tuotot ja kulut sekä saamiset ja velat on vähennetty vähäisiä liiketapahtumia lukuun ottamatta. Olennaiset pysyviin vastaaviin sisältyvät sisäiset katteet on vähennetty.

Poistoero ja vapaaehtoiset varaukset

Konsernitaseessa vapaaehtoiset varaukset ja veroperusteiset varaukset sekä poistoero on jaettu vapaaseen omaan pääomaan ja laskennalliseen verovelkaan. Jako on otettu huomioon omistuksen eliminoinnissa, vähemmistöosuuksien erottamisessa sekä osakkuusyhteisöjen yhdistelemissä.

Keskinäisen omistuksen eliminointi

Kunnan ja sen tytäryhteisöjen sekä kuntayhtymien keskinäinen omistus on eliminoitu. Omistuksen eliminoinnissa syntynyt ero on kirjattu kokonaisuudessaan hankintatilikaudelle.

Vähemmistöosuudet

Vähemmistöosuudet on erotettu konsernin yli- ja alijäämästä konsernituloslaskelmassa sekä konsernin omasta pääomasta konsernitaseessa.

Suunnitelmapoistojen oikaisu

Asunto-osakeyhtiöiden aineettomien ja aineellisten hyödykkeiden poistot on oikaistu suunnitelman mukaisiksi. Jäännösarvojen ero on kirjattu konsernituloslaskelmassa tytäryhteisön poistojen oikaisuksi ja aikaisemmille tilikausille kertynyt ero on konsernitaseessa edellisten tilikausien yli- tai alijäämän oikaisuksi.

Osakkuusyhteisö

Osakkuusyhteisö on yhdistelty konsernitilinpäätökseen pääomaosuusmenetelmällä.

Tuloslaskelmaa koskevat liitetiedot

6. TOIMINTATUOTOT (ulkoiset)

| | 2018 | 2017 |
|---|------------------|------------------|
| Kunnanhallitus | 581.532 | 134.037 |
| Luottamushenkilöhallinto | 388.554 | 2.291 |
| Yleishallinto | 2.609 | 11.621 |
| Sosiaali- ja terveystoimi | 174.087 | 120.125 |
| Elinkeinoelämän yleinen edistäminen | 16.282 | |
| Sivistyslautakunta | 273.173 | 206.695 |
| Hallinto | 36 | 92 |
| Lasten päivähoito | 75.367 | 76.887 |
| Peruskoulut | 181.467 | 101.997 |
| Muu sivistystoimi | 16.303 | 27.719 |
| Teknisen toimen lautakunta | 823.313 | 826.374 |
| Hallinto | 127 | 174 |
| Ympäristönsuojelu | 740 | 1.430 |
| Maankäytön suunnittelu | 14.306 | 14.230 |
| Kiinteistöt | 635.865 | 628.357 |
| Liikenneväylät ja yleiset alueet | 2.639 | 4.382 |
| Vesi- ja viemärilaitos | 134.204 | 135.829 |
| Tekniset palvelut | 35.432 | 41.972 |
| TOIMINTATUOTOT JA LIIKETOIMINNAN MYYNTITUOTOT YHTEENSÄ | 1.678.018 | 1.167.106 |

7. VEROTULOJEN ERITTELY

| | 2018 | 2017 |
|-----------------------------|--------------|--------------|
| Kunnan tulovero | 4.554.385,09 | 4.684.999,13 |
| Osuus yhteisöveron tuotosta | 663.700,35 | 705.935,22 |
| Kiinteistövero | 560.264,88 | 492.262,61 |
| Verotulot yhteensä | 5.778.350,32 | 5.883.196,96 |

8. VALTIONOSUUKSIEN ERITTELY

| | 2018 | 2017 |
|--|--------------|--------------|
| Kunnan peruspalvelujen valtionosuus (ilman tas.) | 5.109.817,00 | 5.231.987,00 |
| Verotuloihin perustuva valtionosuuksien tasaus | 1.955.023,00 | 1.932.694,00 |
| Opetus- ja sivistystoimen muut valtionosuudet | - 370.359,00 | - 259.598,00 |
| Valmistavan opetuksenrahoituksen järjestelmämuutoksen kompensointi valtionavustuksella | - | 9.390,00 |
| Valtionosuudet yhteensä | 6.694.481,00 | 6.914.473,00 |

9. PALVELUJEN OSTOJEN ERITTELY

| | 2018 | 2017 |
|----------------------------------|--------------|--------------|
| Asiakaspalvelujen ostot | 8.474.370,29 | 8.523.974,66 |
| Muiden palvelujen ostot | 1.004.604,25 | 990.275,47 |
| Kunnan palvelujen ostot yhteensä | 9.478.974,54 | 9.514.250,13 |

Suunnitelman mukaisten poistojen perusteet (11.)

Käyttöomaisuuden poistojen määrittelemisessä on 30.11.2013 saakka käytetty kunnanvaltuuston 12.12.2005 hyväksymää poistosuunnitelmaa, joka tuli voimaan 1.1.2005. 1.1.2013 alkaen on käytetty kunnanvaltuuston 11.11.2013 hyväksymää poistosuunnitelmaa.

Pysyvien vastaavien suunnitelman mukaiset poistot ovat:

| | Poistomenetelmä | 30.11.2013 saakka hankitut | 1.12.2013 alkaen hanki- tut |
|--|-------------------|-------------------------------|-----------------------------------|
| Aineettomat hyödykkeet | | | |
| Kehittämismenot | tasapoisto | 5 vuotta | 2 vuotta |
| Aineettomat oikeudet | tasapoisto | 5 vuotta | 5 vuotta |
| Liikearvo | tasapoisto | 5 vuotta | 2 vuotta |
| Muut pitkävaikutteiset menot | | | |
| Atk-ohjelmistot | tasapoisto | 5 vuotta | 2 vuotta |
| Muut | tasapoisto | 5 vuotta | 2 vuotta |
| Aineelliset hyödykkeet | | | |
| Maa- ja vesialueet | ei poistoa | ei poistoa | ei poistoa |
| Rakennukset ja rakennelmat | | | |
| Hallinto- ja laitosrakennukset | tasapoisto | 50 vuotta | 20 vuotta |
| Hallinto- ja laitosrakennukset, peruskorj. | tasapoisto | 40 vuotta | 20 vuotta |
| Tehdas- ja tuotantorakennukset | tasapoisto | 30 vuotta | 20 vuotta |
| Tehdas- ja tuotantorakennukset, peruskorj. | tasapoisto | 25 vuotta | 20 vuotta |
| Talousrakennukset | tasapoisto | 20 vuotta | 10 vuotta |
| Talousrakennukset, peruskorjaukset | tasapoisto | 15 vuotta | 10 vuotta |
| Vapaa-ajan rakennukset | tasapoisto | 30 vuotta | 20 vuotta |
| Vapaa-ajan rakennukset, peruskorjaukset | tasapoisto | 25 vuotta | 20 vuotta |
| | | | |
| Asuinrakennukset | tasapoisto | 50 vuotta | 30 vuotta |
| Asuinrakennukset, peruskorjaukset | tasapoisto | 40 vuotta | 30 vuotta |
| | | | |
| Kiinteät rakenteet ja laitteet | | | |
| Kadut, tiet, torit ja puistot | menojäännöspoisto | 15 % | 20 % |
| Sillat, laiturit ja uimalat | menojäännöspoisto | 10 % | 25 % |
| Muut maa- ja vesirakenteet | menojäännöspoisto | 10 % | 20 % |
| Vedenjakeluverkosto | menojäännöspoisto | 7 % | 10 % |
| Viemäriverkko | menojäännöspoisto | 7 % | 10 % |

| | | | |
|---|-------------------|---------------|-------------|
| Kaukolämpöverkko | menojäännöspoisto | | 15 % |
| Sähköjohdot, muuntoasemat, ulkoval.laitteet | menojäännöspoisto | 15 % | 20 % |
| Puhelinverkko, keskusasema ja alakeskukset | menojäännöspoisto | | 22 % |
| Maakaasuverkko | menojäännöspoisto | | 15 % |
| Muut putki- ja kaapeliverkot | menojäännöspoisto | 15 % | 20 % |
| Sähkö-, vesi- yms. laitosten koneet ja laitteet | menojäännöspoisto | 15 % | 25 % |
| Kiinteät nosto- ja siirtolaitteet | menojäännöspoisto | | 20 % |
| Liikenteen ohjauslaitteet | menojäännöspoisto | | 25 % |
| Muut kiinteät koneet, laitteet ja rakenteet | menojäännöspoisto | 20 % | 25 % |
| Koneet ja kalusto | | | |
| Rautaiset alukset | tasapoisto | | 15 vuotta |
| Puiset alukset ja muut uivat työkoneet | tasapoisto | | 8 vuotta |
| Muut kuljetusvälineet | tasapoisto | 10 vuotta | 4 vuotta |
| Muut liikkuvat työkoneet | tasapoisto | 10 vuotta | 5 vuotta |
| Muut raskaat koneet | tasapoisto | 15 vuotta | 10 vuotta |
| Muut kevyet koneet | tasapoisto | 10 vuotta | 5 vuotta |
| Sairaala-, terveydenhuolto- yms. laitteet | tasapoisto | 15 vuotta | 5 vuotta |
| Atk-laitteet | tasapoisto | 5 vuotta | 3 vuotta |
| Muut laitteet ja kalusteet | tasapoisto | 5 vuotta | 3 vuotta |
| Muut aineelliset hyödykkeet | | | |
| Luonnonvarat | käytön mukaan | käytön mukaan | käytön muk. |
| Arvo- ja taide-esineet | ei poistoa | ei poistoa | ei poistoa |
| Ennakkomaksut ja keskeneräiset hankinnat | ei poistoa | ei poistoa | ei poistoa |
| Pysyvien vastaavien sijoitukset | | | |
| Osakkeet ja osuudet | ei poistoa | ei poistoa | ei poistoa |
| Poistolaskennan pienhankintaraja | | 8 409,40 € | 10 000,00 € |

Yllä olevasta poistosuunnitelmasta voidaan hyödykekohtaisesti poiketa erityisestä teknis-taloudellisesta syystä. Suunnitelmasta poikkeavaan poistoaikaan on tällöin haettava kunnanhallituksen päätös.

13. PYSYVIEN VASTAAVIEN HYÖDYKKEIDEN LUOVUTUSVOITOT JA -TAPPIOT

| | 2018 | 2017 |
|--------------------------------------|------------|-----------|
| Muut toimintatuotot | | |
| Maa- ja vesialueiden luovutusvoitot | - | - |
| Rakennusten luovutusvoitot | - | - |
| Muut luovutusvoitot | 362.987,85 | - |
| Luovutusvoitot yhteensä | 362.987,85 | - |
| Muut toimintakulut | | |
| Maa- ja vesialueiden luovutustappiot | 1.156,68 | - |
| Rakennusten luovutustappiot | - | 59.559,07 |
| Muut luovutustappiot | 23.317,57 | - |
| Luovutustappiot yhteensä | 24.474,25 | 59.559,07 |

Tasetta koskevat liitetiedot

19. TIEDOT PYSYVISTÄ VASTAAVISTA TASE-ERÄKOHTAISESTI

Aineettomat ja aineelliset hyödykkeet

| | Aineet- tomat oikeudet | Muut pitkävaik- menot | Maa- ja vesialueet | Rakennukset | Kiinteät rakenteet ja laitteet | Koneet ja kalusto | Ennakkom- ja kes- kener. hankkeet | Sijoitukset | Yhteensä |
|---|------------------------------|-----------------------------|-----------------------|-------------|--------------------------------------|----------------------|--|-------------|------------|
| Poistamaton hankintameno 1.1. | 10 196 | 16 283 | 1 248 128 | 7 378 046 | 2 008 526 | 92 631 | 614 105 | 2 210 593 | 13 578 508 |
| Lisäykset tilikauden aikana | 55 238 | 3 828 | | 365 594 | 34 904 | 25 870 | | 79 818 | 565 252 |
| Rahoitusosuudet tilikaudella | | | | | -32 424 | | | | -32 424 |
| Vähennykset tilikauden aikana | | | -3 889 | | | | | -58 296 | -62 185 |
| Siirrot erien välillä | -20 477 | 100 129 | | 495 422 | 18 554 | | -593 628 | | 0 |
| Tilikauden poisto | -15 206 | -21 199 | | -330 114 | -198 204 | -46 589 | | | -611 312 |
| Arvonlennukset ja niiden palautukset | | | | | | | | | |
| Poistamaton hankintameno 31.12. | 29 751 | 99 041 | 1 244 239 | 7 908 948 | 1 831 356 | 71 912 | 20 477 | 2 232 115 | 13 437 839 |
| Arvonkorotukset | | | | | | | | | |
| Kirjanpitoarvo 31.12. | 29 751 | 99 041 | 1 244 239 | 7 908 948 | 1 831 356 | 71 912 | 20 477 | 2 232 115 | 13 437 839 |
| Olennaiset lisäpoistot | | | | | | | | | |
| Eriely olennaisista lisäpoistoista | | | | | | | | | |

SJOITUKSET

| Pysyvien vastaavien sijoitukset | | | | | | | | |
|---------------------------------|---------------------------------|------------------------------|--------------------------------|--------------|------------------------------------|-------------------------------|------------------------------|------------|
| | Osakkeet ja osuudet | | | | Jvk-, muut laina- ja muut saamiset | | | |
| | Osakkeet konserni- yhtiöt | Kunta- yhtymä- osuudet | Muut osakkeet ja osuudet | Yhteensä | Saamiset tytär- yhtiöt | Saamiset kunta- yhtymiä | Saamiset muut yhteisöt | Yhteensä |
| Hankintameno 1.1 | 690 365,69 | 1 283 176,52 | 237 051,12 | 2 210 593,33 | 142 583,20 | | | 142 583,20 |
| Lisäykset | 74 800,00 | 5 017,75 | | 79 817,75 | | | 16 800,00 | 16 800,00 |
| Vähennykset | 57 183,89 | | 1 112,15 | 58 296,04 | 39 334,61 | | | 39 334,61 |
| Siirrot erien välillä | | | | | | | | |
| Hankintameno 31.12. | 707 981,80 | 1 288 194,27 | 235 938,97 | 2 232 115,04 | 103 248,59 | | | 120 048,59 |
| Arvonlennukset | | | | | | | | |
| Arvonkorotukset | | | | | | | | |
| Kirjanpitoarvo 31.12. | 707 981,80 | 1 288 194,27 | 235 938,97 | 2 232 115,04 | 103 248,59 | | 16 800,00 | 120 048,59 |

| Olellaiset kuntayhtymäosuuksien arvon muutokset | | | | | | |
|--|----------------------|---------------------------|-----------------------------|------------------------|--|--------|
| | Tasearvo 1.1.2018 | Lisäykset tilikaudella | Vähennykset Tilikaudella | Tasearvo 31.12.2018 | Kunnan osuus kuntayhtymän peruspääomasta | Ero |
| Pirkanmaan sairaanhoitopiirin kuntayhtymä | 802 593,32 | | | 802 593,32 | 803 456,33 | 863,01 |
| Satakunnan koulutuskuntayhtymä | 81 562,37 | | | 81 562,37 | 81 562,37 | |
| Sastamalan koulutuskuntayhtymä | 395 389,16 | 5 017,75 | | 400 406,91 | 400 406,91 | |
| Pirkanmaan liitto | 3 631,67 | | | 3 631,67 | 3 631,67 | |

Pirkanmaan sairaanhoitopiirin kuntayhtymän ero johtuu kuntayhtymien pysyvien vastaavien hyödykkeisiin saamasta valtionosuudesta.

Lisäys Sastamalan koulutuskuntayhtymään johtuu Nokian irtautumisesta koulutuskuntayhtymästä. Tämän irtautumisen yhteydessä Nokialle ei palautettu koko osuutta heidän pääomastaan. Lisäksi Sastamalan koulutuskuntayhtymään tuli uutena jäsenenä Kokemäki.

20-22. OMISTUKSET MUISSA YHTEISÖISSÄ

| Tytäryhteisöt, kuntayhtymäosuudet sekä osakkuusyhteisöt | | | | | | |
|--|---------------|--------------------------|-----------------------------|-------------------------------|------------------------|--------------------------------------|
| Nimi | Kotipaikka | Kunnan omistus- osuus | Konsernin omistus- osuus | Kuntakonsernin osuus (1000 €) | | |
| | | | | omasta pääomasta | vieraasta pääomasta | tilikauden voitosta/ tappiosta |
| Tytäryhteisöt | | | | | | |
| Asunto Oy Kihniön Ohtolanpää | Kihniön kunta | 100 % | 100 % | 614 | 3 | -4 |
| Asunto Oy Kihuna | Kihniön kunta | 100 % | 100 % | 77 | 3 | 0 |
| Kiinteistö Oy Kihniön Suutarinpiha | Kihniön kunta | 100 % | 100 % | 2 | 262 | 0 |
| | | | Yhteensä | 693 | 268 | -4 |
| Kuntayhtymät | | | | | | |
| Pirkanmaan sairaanhoitopiirin kuntayhtymä | Tampere | 0,53 % | 0,53 % | 1029 | 2612 | -13 |
| Sastamalan koulutuskuntayhtymä | Sastamala | 1,56 % | 1,56 % | 649 | 117 | 31 |
| Satakunnan koulutuskuntayhtymä | Kokemäki | 0,75 % | 0,75 % | 150 | 33 | 2 |
| Pirkanmaan liitto | Tampere | 0,43 % | 0,43 % | 6 | 36 | 0 |
| | | | Yhteensä | 1834 | 2798 | 20 |
| Osakkuusyhteisöt | | | | | | |
| Kehitys-Parkki Oy | Parkano | 25 % | 25 % | 10 | 24 | 0 |

23. PITKÄ- JA LYHYTAIKAISET SAAMISET TYTÄRYHTEISÖILTÄ JA KUNTA-YHTYMITÄ, JOISSA KUNTA ON JÄSENEÄ

| Saamisten erittely | | | | |
|--|--------------------|--------------------|--------------------|--------------------|
| | 2018 | | 2017 | |
| | Pitkä- aikaiset | Lyhyt- aikaiset | Pitkä- aikaiset | Lyhyt- aikaiset |
| Saamiset tytäryhteisöiltä | | | | |
| Myyntisaamiset | | 20 950,34 | | 15 644,34 |
| Lainasaamiset | 103 248,59 | | 142 583,20 | |
| Muut saamiset | | | | |
| Siirtosaamiset | | | | |
| Yhteensä | 103 248,59 | 20 950,34 | 142 583,20 | 15 644,34 |
| Saamiset kuntayhtymiltä, joissa kunta on jäsenenä | | | | |
| Myyntisaamiset | | 1 819,99 | | 1 819,99 |
| Lainasaamiset | | | | |
| Muut saamiset | | 29 534,46 | | 35 392,81 |
| Siirtosaamiset | | | | |
| Yhteensä | 0,00 | 31 354,45 | 0,00 | 37 212,80 |
| Saamiset osakkuus- sekä muilta omistusyhteisöiltä | - | - | - | - |
| Saamiset yhteensä | 103 248,59 | 52 304,79 | 142 583,20 | 52 857,14 |

24. SIIRTOSAAMISIIN SISÄLTYVÄT OLENNAISET ERÄT

| | 2018 | 2017 |
|--|------------------|-------------------|
| Pitkäaikaiset siirtosaamiset | - | - |
| Lyhytaikaiset siirtosaamiset | | |
| Valtionosuudet | 71,35 | 51,48 |
| Kela, korvaus työterveydenhuollosta | 10.533,44 | 9.946,10 |
| Työnantajan tapaturma- ja työttömyysvakuutusmaksut | - | 3.704,63 |
| Työntekijöiden työttömyysvakuutusmaksut | - | 1.739,57 |
| Pääomitetut asuntolainojen korot | 3.642,28 | 4.329,17 |
| Parkanon kaupunki, ennakoon maksettu sote-maksu | - | 666.295,13 |
| Ennakoon maksetut v. 2018 ostolaskut | 4.838,02 | 17.978,34 |
| Op Vakuutus Oy, vakuutuskorvaus | - | 13.687,60 |
| ELY-keskus hanketuki | 16.282,44 | |
| Lyhytaikaiset siirtosaamiset yhteensä | 35.367,53 | 717.732,02 |

25. OMAN PÄÄOMAN ERITTELY

| | 2018 | 2017 |
|--|---------------|---------------|
| Peruspääoma 1.1. | 7.037.191,86 | 7.037.191,86 |
| Lisäykset | - | - |
| Vähennykset | - | - |
| Peruspääoma 31.12. | 7.037.191,86 | 7.037.191,86 |
| Edellisten tilikausien ylijäämä 1.1. | -1.167.213,41 | -1.070.780,33 |
| Siirto vahinkorahastoon | - | - |
| Edellisen tilikauden virheen oikaisu | - | - |
| Edellisten tilikausien ylijäämä 31.12. | -1.167.213,41 | -1.070.780,33 |
| Tilikauden ylijäämä/alijäämä | 161.171,84 | -96.433,08 |
| Oma pääoma yhteensä | 6.031.150,29 | 5.869.978,45 |

26. ERITTELY POISTOEROSTA

| | 2018 | 2017 |
|--|-------------------|-------------------|
| Investointivaraukseen liittyvä poistoero | 365.623,24 | 456.971,56 |
| <i>Poistoero yhteensä</i> | <i>365.623,24</i> | <i>456.971,56</i> |

27. PITKÄAIKAINEN VIERAS PÄÄOMA

Yksityiskohtainen lainaerittely:

| Lainanantaja | Lainasopimuksen numero | Lainan määrä 31.12.2018 | Lainan viimeisen erän maksupäivä |
|--|------------------------|----------------------------|----------------------------------|
| <u>Lainat julkisyhteisöiltä</u> | | | |
| Valtiokonttori | 13000000003030 | 105.846,45 | 31.08.2024 |
| | yhteensä | 105.846,45 | |
| <u>Lainat rahoitus- ja vakuutuslaitoksilta</u> | | | |
| Kuntarahoitus Oyj | 16201/12 | 420.004,00 | 16.11.2027 |
| Kuntarahoitus Oyj | 16202/12 | 360.000,00 | 16.11.2027 |
| Kuntarahoitus Oyj | 16517/13 | 942.500,00 | 24.01.2033 |
| Kuntarahoitus Oyj | 16518/13 | 870.000,00 | 24.01.2033 |
| Kuntarahoitus Oyj | 17137/14 | 852.500,00 | 17.01.2034 |
| Kuntarahoitus Oyj | 17251/14 | 852.500,00 | 17.04.2034 |
| Kuntarahoitus Oyj | 17758/15 | 1.155.000,00 | 27.03.2035 |
| Kuntarahoitus Oyj | 17818/15 | 1.155.000,00 | 26.05.2035 |
| Kuntarahoitus Oyj | 18679/17 | 498.750,00 | 23.10.2037 |
| Kuntarahoitus Oyj | 18846/17 | 498.750,00 | 23.10.2037 |
| Kuntarahoitus Oyj | 18680/17 | 485.625,00 | 07.03.2037 |
| Kuntarahoitus Oyj | 18681/17 | 485.625,00 | 07.03.2037 |
| Pohjola Pankki Oyj | 598001-80526819 | 53.575,00 | 29.06.2020 |
| Pohjola Pankki Oyj | 598001-80502737 | 71.360,00 | 29.12.2020 |
| | yhteensä | 8.701.189,00 | |
| | Kaikki yhteensä | 8.807.035,45 | |

VELAT JA VELKOJEN OSAT, JOTKA ERÄÄNTYVÄT 1.1.2024 TAI SEN JÄLKEEN

| | 2018 | 2017 |
|---|-----------|-----------|
| Lainat julkisyhteisöiltä: | 305 | 24.817 |
| Lainat rahoitus- ja vakuutuslaitoksilta | 5.742.924 | 6.309.590 |
| Yhteensä | 5.743.229 | 6.334.407 |

30. VELAT TYTÄRYHTEISÖILLE JA KUNTAYHTYMILLE:

Ei ole

32. MUUT VELAT (PITKÄAIKAINEN)

| | 2018 | 2017 |
|--|-----------|-----------|
| Vesi- ja viemärlaitoksen liittymismaksut | 59.208,80 | 59.208,80 |
| Vuokravakuudet | 24.279,05 | 22.013,33 |
| Kuntosalin avainpanttimaksut | 4.000,00 | 3.760,00 |
| Yhteensä | 87.487,85 | 84.982,13 |

33. SIIRTOVELKoihin sisältyvät erät

| | 2018 | 2017 |
|--|------------|------------|
| Lomapalkkavelka | 282.466,95 | 253.576,31 |
| Palkkavelat | 1.373,91 | 3.233,35 |
| Lainojen korkojaksotus | 33.243,21 | 35.775,45 |
| Työnantajan työttömyys- ja eläkevak.maksut | 39.451,82 | 54.156,09 |
| Palkansaajien lakisääteiset työttömyys- ja eläkevakuutusmaksut | 15.694,00 | 12.007,71 |
| Valtionkorvausennakot | 66.457,80 | 15.392,00 |
| Verohallinto, kunnallisveron negatiivinen tilitys | 202.842,29 | |
| Muut | 577,83 | 227,67 |
| Yhteensä | 642.107,81 | 374.368,58 |

Vakuuksia ja vastuusitoumuksia koskevat liitetiedot**Annetut takaukset:**

| | 2018 | 2017 |
|---|-------------------|-------------------|
| Muiden velasta | | |
| - Kihniön Vanhustentaloyhdistys ry / Op Kihniö | 285.245 | 312.350 |
| - Kiinteistö Oy Artun Hoiva-asunnot / Kuntarahoitus Oyj | 2.902.587 | 2.906.270 |
| - Kunnan osuus Kuntien takauskeskuksen takausvastuusta | 11.162.731 | 11.162.731 |
| - Kunnan mahdollista vastuuta kattava osuus Kuntien takauskeskuksen rahastosta | 7.378 | 7.378 |
| Yhteensä | 14.357.941 | 14.388.729 |

Vuokravastuiden yhteismäärä:

| | 2018 | 2017 |
|--------------------------------------|------------------|------------------|
| Seuraavalla tilikaudella maksettavat | 90.324 | 90.324 |
| Myöhemmin maksettavat | 2.438.748 | 2.529.072 |
| Yhteensä | 2.529.072 | 2.619.396 |

Vuokravastuisiin ei sisälly palvelumaksun osuutta, joka on esitetty sopimusvastuissa.

Leasingvastuiden yhteismäärä:

| | 2018 | 2017 |
|--------------------------------------|---------------|---------------|
| Seuraavalla tilikaudella maksettavat | 31.617 | 41.485 |
| Myöhemmin maksettavat | 7.740 | 39.357 |
| Yhteensä | 39.357 | 80.842 |

Vastuu kuntayhtymän velasta:

Laskettu peruspääomaosuuden mukaisessa
suhteessa vieraasta pääomasta

| | 2018 | 2017 |
|-----------------------------------|------------------|------------------|
| - Sastamalan koulutuskuntayhtymä | 116.795 | 156.261 |
| - Satakunnan koulutuskuntayhtymä | 33.397 | 34.058 |
| - Pirkanmaan sairaanhoitopiiri Ky | 2.612.104 | 1.965.955 |
| - Pirkanmaan liitto | 36.349 | 12.404 |
| Yhteensä | 2.798.645 | 2.168.678 |

Arvonlisäveron palautusvastuu:

Arvonlisäverolain mukaan uudisrakentamis- tai perusparantamismenoista vähennyksenä tai palautuksena käsiteltyyn arvonlisäveroon liittyy kymmenen vuoden oikaisuvelvollisuus, mikäli kiinteistön tai sen osan käyttötarkoitus muuttuu palautukseen tai vähennykseen oikeuttamattomaksi.

| | 2018 | 2017 |
|------------------------------------|---------|---------|
| Arvonlisän palautusvastuu yhteensä | 636.818 | 737.139 |

Sopimusvastuut:

| Kiinteistö Oy Artun Hoiva-asunnot, hoitomenovuokrasitoumukset | 2018 | 2017 |
|--|-----------|-----------|
| Seuraavalla tilikaudella maksettavat | 68.000 | 68.000 |
| Myöhemmin maksettavat | 1.836.000 | 1.904.000 |
| Yhteensä | 1.904.000 | 1.972.000 |

Konsernitilinpäätöstä koskevat liitetiedot

| TOIMINTATUOTOT | 2018 | 2017 |
|---|--------------|--------------|
| Myyntituotot | 5.162.063,02 | 4.540.866,50 |
| Maksutuotot | 243.157,33 | 228.734,79 |
| Tuet ja avustukset | 187.927,43 | 163.401,78 |
| Muut toimintatuotot | 1.306.370,89 | 864.500,68 |
| Toimintatuotot yhteensä | 6.899.518,67 | 5.797.503,75 |
| SIIRTOSAAMISIIN SISÄLTYVÄT OLENNAISET ERÄT | 2018 | 2017 |
| Siirtyvät korot | 3.642 | 4.329 |
| Kelan korvaus työterveyshuollon järjestämisestä | 25.680 | 11.756 |
| Tulojäämät | 18.522 | 29.229 |
| Projektisaamiset | 3.029 | 7.240 |
| Työnantajamaksut | - | 5.444 |
| Valtionosuudet | 1.470 | 261 |
| Ulkopuolisen rahoituksen jaksotus | 19.975 | 8.501 |
| Menoennakot | 4.838 | 684.273 |
| OMAN PÄÄOMAN ERITTELY | 2018 | 2017 |
| Peruspääoma 1.1. | 7.037.191,86 | 7.037.191,86 |
| Lisäykset | - | - |
| Vähennykset | - | - |
| Peruspääoma 31.12. | 7.037.191,86 | 7.037.191,86 |
| Säätiöiden ja yhdistysten peruspääomat 1.1. | 1.181,68 | 1.181,68 |
| Lisäykset | - | - |
| Vähennykset | - | - |
| Säätiöiden ja yhdistysten peruspääomat 31.12. | 1.181,68 | 1.181,68 |
| Arvonkorotusrahas to 1.1. | 1.736,93 | 1.736,93 |
| Lisäykset | - | - |
| Vähennykset | - | - |
| Arvonkorotusrahas to 31.12. | 1.736,93 | 1.736,93 |
| Muut omat rahastot 1.1. | 67.451,57 | 27.593,10 |
| Siirrot rahastoon | - | 40.000,00 |
| Siirrot rahastosta | -40.256,52 | -141,53 |
| Muut omat rahastot 31.12. | 27.195,05 | 67.451,57 |
| Edellisten tilikausien ylijäämä 1.1. | -428.120,83 | -197.894,03 |
| Edellisten tilikausien ylijäämän muutos | -84.908,68 | -79.196,10 |
| Edellisten tilikausien ylijäämä 31.12. | -513.029,51 | -277.090,13 |
| Tilikauden ylijäämä/alijäämä | 88.704,36 | -151.030,70 |

| | | |
|---------------------|--------------|--------------|
| Oma pääoma yhteensä | 6.642.980,37 | 6.679.441,21 |
|---------------------|--------------|--------------|

Tilikaudella tapahtuneet muutokset edellisen tilikauden tulokseen koostuvat kuntayhtymien tekemistä muutoksista. Vuoden 2018 muutos johtuu Pirkanmaan Sairaanhoidopiiriin ja Pirkanmaan liiton ylijäämän palautuksesta jäsenkunnilleen.

PAKOLLISET VARAUKSET

| | 2018 | 2017 |
|----------------------------|------------|------------|
| Potilasvahinkovastuuvaraus | 209.837,89 | 181.917,67 |
| Muut pakolliset varaukset | 3.817,12 | 2.284,09 |

MUIDEN VELKOJEN ERITTELY

| | 2018 | 2017 |
|--|-------------------|-------------------|
| Pitkäaikaiset muut velat | | |
| Liittymismaksut | 59.208,80 | 59.208,80 |
| Muut velat | 54.457,18 | 61.619,27 |
| Pitkäaikaiset muut velat yhteensä | 113.665,98 | 120.828,07 |
| Lyhytaikaiset muut velat | | |
| Liittymismaksut | - | - |
| Muut velat | 179.710,85 | 156.872,01 |
| Lyhytaikaiset muut velat yhteensä | 179.710,85 | 156.872,01 |

SIIRTOVELKoihin sisältyvät olennaiset erät

| | 2018 | 2017 |
|---|---------|---------|
| Siirtyvät korot | 36.371 | 41.440 |
| Lomapalkkavelat | 705.044 | 632.524 |
| Palkkojen jaksotukset | 67.453 | 40.426 |
| Potilasvahinkovakuutuksen jaksotus | 20.928 | 13.667 |
| Jaksotetut tuet ja avustukset | 43.065 | 36.672 |
| Valtionavun jaksotus | 73.334 | 19.334 |
| Eläkevakuutusmaksut | 61.550 | 73.310 |
| Verohallinto, kunnallisveron negatiivinen tilitys | 202.842 | - |

VAKUUKSET JA VASTUUSITOUMUKSET

| | 2018 | 2017 |
|--|------------|------------|
| Takaukset muiden puolesta | 14.377.690 | 14.388.835 |
| Arvonlisäveron palautusvastuu | 653.854 | 737.780 |
| Sopimuksiin sisältyvät lunastusvelvoitteet | 1.980.870 | 2.055.109 |
| Vuokravastuut | 2.898.393 | 3.016.721 |
| Leasingvastuiden yhteismäärä | 134.220 | 174.503 |
| Potilasvakuutusvastuu | 42.733 | 42.953 |

Henkilöstöä ja tilintarkastajan palkkioita koskevat liitetiedot**HENKILÖSTÖN LUKUMÄÄRÄ 31.12.2018**

| Näistä | Vakinaiset | Määräaikaiset | Yhteensä | osa-aik. |
|------------------------|------------|---------------|-----------|-----------|
| Yleishallinto | 6 | 1 | 7 | - |
| Sivistystoimi | 38 | 13 | 51 | 7 |
| Tekninen toimi | 9 | 2 | 11 | 4 |
| Kaikki yhteensä | 53 | 16 | 69 | 11 |

| | 2017 | 2016 |
|------------------------|-----------|-----------|
| Yleishallinto | 6 | 6 |
| Sivistystoimi | 52 | 53 |
| Tekninen toimi | 8 | 10 |
| Kaikki yhteensä | 66 | 69 |

HENKILÖSTÖKULUT

| | 2018 | 2017 |
|---|---------------------|---------------------|
| Henkilöstökulut tuloslaskelman mukaan | 2.959.139,49 | 2.802.051,44 |
| Henkilöstökuluja aktivoitu aineellisiin hyödykkeisiin | 2.183,55 | - |
| Henkilöstökulut yhteensä | 2.961.323,04 | 2.802.051,44 |

LUOTTAMUSHENKILÖN PALKKIOISTA PERITYT JA TILITETYT LUOTTAMUSHENKILÖMAKSUT

| | 2018 | 2017 |
|--|-----------------|-----------------|
| Kihniön Perussuomalaiset ry | 1.441,41 | 1.481,80 |
| Suomen Kristillisdemokraattien | | |
| Kihniön paikallisosasto ry | 636,50 | 325,00 |
| Kyykystä ylös -puolue | 567,77 | |
| Tilitetyt luottamushenkilömaksut yhteensä | 2.645,68 | 1.806,80 |

TILINTARKASTAJAN PALKKIOT

| | 2018 | 2017 |
|---|-----------------|-----------------|
| BDO Audiator Oy | | |
| Tilintarkastuspalkkiot | 4.807,00 | 4.928,00 |
| Tilintarkastajan lausunnot | - | - |
| Tarkastuslautakunnan sihteerin tehtävät | 2.817,00 | 3.982,00 |
| Muut palkkiot | 85,00 | 127,50 |
| Palkkiot yhteensä | 7.709,00 | 9.037,50 |

Kunnan ja sen intressitahoihin kuuluvien välinen liiketoiminta

Kihniön kunta on antanut kokonaan omistamalleen Kiinteistö Oy Kihniön Suutarinpihalle markkinoita edullisimmin ehdoin lainat:

Vuonna 1992 myönnetty 23.798,59 euron laina (Kvalt. 12.10.1992§ 61, KH 7.12.92 § 322) lainaa ei ole lyhennetty.

Vuonna 2004 myönnetty 17.000 euron laina (Kvalt 24.5.2004 § 11) lainaa jäljellä 14.450 €

Vuonna 2009 myönnetty 80.000 euron laina (Kvalt 15.6.2009 § 25) lainaa jäljellä 65.000 €

Kunnanvaltuusto päätti myöntää lainojen ja korkojen lyhennysten lykkäystä 31.5.2020 saakka. (Kvalt 19.3.18 § 5)

Kunta on myöntänyt kokonaan omistamalleen Asunto Oy Kihunalle vuonna 1989 lainaa 265.000 markkaa markkinoita edullisimmin lainaehdoin (KV 26.1.1989 § 46). Lainan jäljellä oleva summa 39.334,61 € on maksettu pois.

Kihniön kunta on tehnyt johtajasopimuksen kunnanjohtajan kanssa (KH 5.11.2007 § 116). Mikäli kunnanjohtaja virkasuhde irtisanotaan työntäjän toimesta maksetaan kunnanjohtajalle 12 kuukauden palkkaa vastaava siirtymäkorvaus.

V Eriytetyt tilinpäätökset

Vesi- ja viemärlaitoksen tuloslaskelma

| | 1.1.-31.12.2018 | | 1.1.- 31.12.2017 |
|---------------------------------|-----------------|--------------------|---------------------|
| Liikevaihto | | 168 459,54 | 190 586,93 |
| Liiketoiminnan muut tuotot | | 49,51 | |
| Materiaalit ja palvelut | | | |
| Aineet tarvikkeet ja tavarat | | | |
| Ostot tilikauden aikana | -26 098,07 | | -22 478,87 |
| Palvelujen ostot | -105 965,59 | -132 063,66 | -109 455,94 |
| Henkilöstökulut | | | |
| Palkat ja palkkiot | -26 381,93 | | -4 844,57 |
| Henkilösivukulut | | | |
| Eläkekulut | -4 674,01 | | -867,52 |
| Muut henkilösivukulut | -556,18 | -31 612,12 | -118,52 |
| Poistot ja arvonalentumiset | | | |
| Suunnitelman mukaiset poistot | -123 224,56 | -123 224,56 | -134 748,20 |
| Liiketoiminnan muut kulut | | -604,86 | -2 329,02 |
| Liikealijäämä | | -118 996,15 | -84 255,71 |
| Alijäämä ennen varauksia | | -118 996,15 | -84 255,71 |
| Poistoeron vähennys | | 82 213,49 | 88 401,56 |
| Tilikauden yli-/alijäämä | | -36 782,66 | 4 145,85 |

VESI- JA VIEMÄRILAITOKSEN TUNNUSLUVUT

| | | |
|---|---------------|---------------|
| Sijoitetun pääoman tuotto, % | -8,37 | -5,46 |
| Kunnan sijoittaman pääoman tuotto, % | -8,37 | -5,46 |
| Voitto, % | -70,63 | -44,20 |

Sijoitetun pääoman tuotto % kertoo vesi- ja viemärlaitokseen sijoitetun pääoman tuoton

Kunnan sijoittaman pääoman tuotto % kertoo kunnan vesi- ja viemärlaitokseen sijoittaman pääoman tuoton

Voitto % kertoo, kuinka suuren prosentuaalisen osuuden vesi- ja viemärlaitoksen yli-/alijäämä ennen varauksia ja veroja muodostaa liikevaihdosta. Jos prosenttiluku on negatiivinen, toiminta on tappiollista.

Vesi- ja viemärlaitoksen rahoituslaskelma

| | 2018 | | 2017 | |
|---|------------------|-------------------|------------------|-------------------|
| Toiminnan rahavirta | | | | |
| Liikealijäämä | -118 996,15 | | -84 255,71 | |
| Poistot ja arvonalentumiset | 123 224,56 | | 134 748,20 | |
| | <u>4 228,41</u> | 4 228,41 | <u>50 492,49</u> | 50 492,49 |
| Investointien rahavirta | | | | |
| Investointimenot | | 30 342,37 | | -91 704,52 |
| Toiminnan ja investointien rahavirta | | <u>34 570,78</u> | | <u>-41 212,03</u> |
| Rahoituksen rahavirta | | | | |
| Muut maksuvalmiuden muutokset | | | | |
| Saamisten muutos muilta | -7 202,16 | | 27 504,23 | |
| Korottomien velkojen muutos muilta | -73 962,41 | -81 164,57 | 39 484,03 | 66 988,26 |
| Rahoituksen rahavirta | | <u>-81 164,57</u> | | <u>66 988,26</u> |
| Rahavarojen muutos | | -46 593,79 | | 25 776,23 |
| Rahavarojen muutos | | | | |
| Rahavarat 31.12. | 42 692,07 | | 89 285,86 | |
| Rahavarat 1.1. | <u>89 285,86</u> | -46 593,79 | <u>63 509,63</u> | 25 776,23 |

VESI- JA VIEMÄRILAITOKSEN TUNNUSLUVUT

Toiminnan ja investointien rahavirran

| | | | | |
|--------------------------------------|---------------|---------------------|--------------|---------------------|
| kertymä 5 vuodelta € | 40,923 | (lask. 4 v. ajalta) | 6,352 | (lask. 3 v. ajalta) |
| Investointien tulorahoitus, % | -13,93 | | 55,05 | |
| Kassan riittävyys, pv | 116 | | 110 | |
| Quick ratio | 2,26 | | 1,25 | |
| Current ratio | 2,26 | | 1,25 | |

Toiminnan ja investointien rahavirran -välituloksen tilinpäätösvuoden ja neljän edellisen vuoden kertymän avulla voidaan seurata investointien omarahoituksen toteutumista pitemmällä aikavälillä.

Vesi- ja viemärlaitoksesta ei ole tehty rahoituslaskelmia aikaisemmilta vuosilta, joten toiminnan ja investointien rahavirran kertymää ei ole voitu laskea yhtä vuotta pidemmältä ajanjaksolta.

Investointien tulorahoitus % -tunnusluku kertoo kuinka paljon investointien omahankintamenoista on rahoitettu varsinaisella tulorahoituksella.

Kassan riittävyys ilmaisee, monenko päivän kassasta maksut voidaan kattaa vesi- ja viemärlaitoksen rahavaroilla.

Quick ratio eli maksuvalmiussuhde kertoo, miten hyvin lyhytaikaisesti sidotuilla varoilla pystytään kattamaan lyhytaikaiset velat. Tunnusluku yli 1 = hyvä.

Current ratio eli käyttöpääomasuhde kertoo nopeakiertoisen omaisuuden ja nopeakiertoisten velkojen suhteen. Tunnusluku yli 2 = hyvä.

Vesi- ja viemärlaitoksen tase- ja tunnusluvut

| VASTAAVAA | 2018 | 2017 | VASTATTAVAA | 2018 | 2017 |
|---|--------------|--------------|---|--------------|--------------|
| PYSYVÄT VASTAAVAT | 1 414 549,92 | 1 568 116,85 | OMA PÄÄOMA | 1 015 507,10 | 1 052 289,76 |
| Aineellomat hyödykkeet | 59 927,11 | 5 866,72 | Varuspääoma | 1 161 849,59 | 1 161 849,59 |
| Muut pitkävaikutteiset menot | 59 927,11 | 5 866,72 | Edell. tilikauden ylit-/alijäämä | -109 559,83 | -113 705,68 |
| Aineelliset hyödykkeet | 1 354 622,81 | 1 562 250,13 | Tilikauden ylit-/alijäämä | -36 782,66 | 4 145,85 |
| Maa- ja vesialueet | 11 520,88 | 11 520,88 | | | |
| Rakennukset | 7 369,00 | 8 868,64 | POISTOEROJA VAPAA-EHTOISET VARAUKSET | 406 013,15 | 488 226,64 |
| Kunnat rakennet ja laitteet | 1 335 732,33 | 1 448 437,09 | Poistot | 406 013,15 | 488 226,64 |
| Euraohjelmakulut ja keskenmenot | | 93 423,52 | | | |
| VAHTIUVAT VASTAAVAT | 118 500,49 | 157 892,12 | VIERAS PÄÄOMA | 111 530,16 | 185 492,57 |
| Saamiset | 75 808,42 | 68 606,26 | Pöytäkirjainen | 59 268,80 | 59 268,80 |
| Lyhytaikaiset saamiset | 75 808,42 | 68 606,26 | Liityntamaksut ja muut velat | 59 268,80 | 59 268,80 |
| Myyntisaamiset | 75 808,42 | 60 168,20 | Lyhytaikainen | 52 321,36 | 126 285,77 |
| Muut saamiset | | 8 438,06 | Ostovelat | 27 770,68 | 126 285,77 |
| Pahat ja epäselvät saamiset | 42 692,07 | 89 285,86 | Liityntamaksut ja muut velat | 19 352,47 | |
| VASTAAVAA YHTEENSÄ | 1 533 050,41 | 1 726 008,97 | Säätövelat | 5 198,23 | |
| VESI- JA VIEMÄRLAITOKSEN TUNNUSLUVUT | | | VASTATTAVAA YHTEENSÄ | 1 533 050,41 | 1 726 008,97 |
| Omanvaraisuusaste, % | 92,72 | 59,25 | | | |
| Suhteellinen velkaantuneisuus, % | 66,18 | 97,32 | | | |
| Velat ja vastuut prosenttis käyttötulosta | 66,18 | 97,32 | | | |
| Kerrytyksiin-sääntö, 1000 € | -146 | -110 | | | |
| Lainakanta 31.12., 1000 € | 0 | 0 | | | |
| Lainasaamiset, 1000 € | 0 | 0 | | | |

Tasessa lasketaan tunnusluvut kasvavat vesi- ja viemärlaitoksen omaisuus, keskeytyksiä ei alijäämä ja velkaantuneisuus.

Omanvaraisuusaste mittaa vesi- ja viemärlaitoksen vahvuutta, alijäämän sietokykyä ja sen kykyä selvittää sitoumuksensa pitkillä aikavälillä.

Suhteellinen velkaantuneisuus, % -tunnusluku kertoo kuinka paljon käytettävissä olevaa pääomaa tarvitaan vieras pääoman maksamiseen. Mitä pienempi velkaantuneisuuden tunnusluku on, sitä paremmat mahdollisuudet vesi- ja viemärlaitoksella on selvittää velan maksamiseen talousarvio- ja tasevuoden alkuun.

Velat ja vastuut prosenttis käyttötulosta kertoo, kuinka paljon käytettävissä olevaa pääomaa tarvitaan vieras pääoman maksamiseen, ellei lain vieras pääomaa sisällytetään myös velkoihin.

Lainakannalla tarkoitetaan korollista vierasta pääomaa. Lainakannan laskentaan sisältyy koko vieras pääoma vähennettynä saadulla ensikodilla sekä otto-, siirto- ja muilla veloilla.

Lainasaamisilla tarkoitetaan pysyvien vastaavien merkittäviä osuuksia kunnan omistamien ja niiden yhteisöjen investoimien rahoittamiseksi.

Vesi- ja viemärilaitos


| | 2018 | 2017 |
|---|------------------|-----------|
| Muut pitkäaikaiset velat | | |
| Vesi- ja viemäri liittymien liittymismaksut | 59 208,80 | 59 208,80 |
| | | |
| Muut lyhytaikaiset velat | | |
| Lääninverovirasto/alv-velka joulukuulta | 18 788,59 | |
| Ennakonpidätysvelat | 545,13 | |
| Sotu-velat | 18,75 | |
| | <u>19 352,47</u> | |
| | | |
| Siirtovelat | | |
| Lomapalkkavelat | 4 592,58 | |
| Joulukuun palkan työntekijän ja työnatajan maksut | 605,65 | |
| | <u>5 198,23</u> | |
| | | |
| Muut lyhytaikaiset saamiset | | |
| Lääninverovirasto/alv-saaminen joulukuulta | | 8 438,06 |

Allekirjoitukset


Tilinpäätöksen allekirjoitus

Kihniössä 28.3.2019

Kihniön Kunnanhallitus



















Olemme antaneet suorittamastamme tilintarkastuksesta tänään kertomuksen.

Kihniössä 21 / 5 2019

BDO Audiator Oy, tilintarkastusyhteisö



Vesa Keso

Tilintarkastaja JHTT

Luettelo käytetyistä kirjanpitokirjoista

KÄYTÖSSÄ OLLEET KIRJANPITOKIRJAT JA NIIDEN SÄILYTYSTAVAT

Säilytys:

- | | |
|-----------------------------------|--|
| - Päiväkirjat | kuukausittain ajettuna atk-irtolehtinä kansiossa |
| - Päiväpääkirja tasetilit | kuukausittain ajettuna atk-irtolehtinä kansiossa |
| - Päiväpääkirja meno-tulotilit | kuukausittain ajettuna atk-irtolehtinä kansiossa |
| - Talousarvion toteutumisvertailu | kuukausittain ajettuna atk-irtolehtinä kansiossa |
| - Tasekirja | sidottuna |

- Tositelajit:

- 10 Palkkatositteet
- 20 Kassatositteet
- 30 Ostolaskutus
- 35 Sähköiset ostolaskut
- 40 Ostoreskontra/suoritukset
- 50 Myyntireskontra/suoritukset
- 60 Yleislaskutus/keskustoimisto
- 65 Yleislaskutus/sos.- ja terveystoimi/ts
- 70 Yleislaskutus/sos.- ja terveystoimi/ks
- 75 Yleislaskutus/sivistystoimi
- 80 Yleislaskutus/tekninen toimi
- 96 Vuokrat
- 97 Vesi- ja jätevesilaskutus
- 99 Käyttöomaisuusviennit
 - Liitetietotositteet
 - Konsernitositteet